






# MUNICIPIO DE HUETAMO MICHOACAN

Estado de Actividades Consolidado Del 01 de Enero al 31 de Diciembre del 2020	AYUNTAMIENTO 2020	SISTEMA DE AGUA 2020	SISTEMA DIF 2020	SUMATORIA	ELIMINACIÓN	CONSOLIDACIÓN
<b>INGRESOS Y OTROS BENEFICIOS</b>						
<b>Ingresos de la Gestión:</b>	16,417,882.26	6,008,058.62	278,602.00	22,704,542.88		22,704,542.88
Impuestos	3,672,465.00	0.00	0.00	3,672,465.00		3,672,465.00
Cuotas v Abortaciones de Seguridad Social	0.00	0.00	0.00	0.00		0.00
Contribuciones de Mejoras	0.00	0.00	0.00	0.00		0.00
Derechos	12,034,797.42	5,858,406.32	0.00	17,893,203.74		17,893,203.74
Productos de Tipo Corriente	57,250.44	0.00	278,602.00	335,852.44		335,852.44
Aprovechamientos de Tipo Corriente	653,369.40	149,652.30	0.00	803,021.70		803,021.70
Ingresos por Venta de Bienes y Servicios	0.00	0.00	0.00	0.00		0.00
Ingresos no Comprendidos en las Fracciones de la Ley de Ingresos Causados en Ejercicios Fiscales Anteriores Pendientes de Liquidación o Pago	0.00	0.00	0.00	0.00		0.00
<b>Participaciones, Aportaciones, Transferencias, Asignaciones, Subsidios y</b>	169,091,126.00	639,364.40	3,060,192.00	172,790,682.40		169,398,258.00
Participaciones y Aportaciones	169,091,126.00	307,132.00	0.00	169,398,258.00		169,398,258.00
Transferencia, Asignaciones, Subsidios y Otras Ayudas	0.00	332,232.40	3,060,192.00	3,392,424.40	3,392,424.40	0.00
<b>Otros Ingresos y Beneficios</b>	3.68	0.00	0.00	3.68		3.68
Ingresos Financieros	0.00	0.00	0.00	0.00		0.00
Incremento por Variación de Inventarios	0.00	0.00	0.00	0.00		0.00
Disminución del Exceso de Estimaciones por Pérdida o Deterioro u Obsolescencia	0.00	0.00	0.00	0.00		0.00
Disminución del Exceso de Provisiones	0.00	0.00	0.00	0.00		0.00
Otros Ingresos y Beneficios Varios	3.68	0.00	0.00	3.68		3.68
<b>Total de Ingresos y Otros Beneficios</b>	185,509,011.94	6,647,423.02	3,338,794.00	195,495,228.96	3,392,424.40	192,102,804.56
<b>GASTOS Y OTRAS PÉRDIDAS</b>						
<b>Gastos de Funcionamiento</b>	116,200,582.14	5,808,379.61	2,552,228.01	124,561,189.76		124,561,189.76
Servicios Personales	73,612,633.31	1,684,019.29	1,665,049.49	76,961,702.09		76,961,702.09
Materiales y Suministros	25,711,631.25	1,556,567.83	595,546.68	27,803,745.76		27,803,745.76
Servicios Generales	16,876,317.58	2,567,792.49	351,631.84	19,795,741.91		19,795,741.91
<b>Transferencia, Asignaciones, Subsidios y Otras Ayudas</b>	14,909,066.84	0.00	780,721.63	15,689,788.47		12,297,364.07
Transferencias Internas y Asignaciones al Sector Público	3,392,424.40	0.00	0.00	3,392,424.40	3,392,424.40	0.00
Transferencias al Resto del Sector Público	0.00	0.00	0.00	0.00		0.00
Subsidios y Subvenciones	7,393,345.93	0.00	769,239.63	8,162,585.56		8,162,585.56
Ayudas Sociales	3,638,296.51	0.00	11,482.00	3,649,778.51		3,649,778.51
Pensiones y Jubilaciones	0.00	0.00	0.00	0.00		0.00
Transferencias a Fideicomisos, Mandatos y Contratos Análogos	0.00	0.00	0.00	0.00		0.00
Transferencias a la Seguridad Social	0.00	0.00	0.00	0.00		0.00
Donativos	485,000.00	0.00	0.00	485,000.00		485,000.00
Transferencias al Exterior	0.00	0.00	0.00	0.00		0.00
<b>Participaciones y Aportaciones</b>	0.00	0.00	0.00	0.00		0.00
Participaciones	0.00	0.00	0.00	0.00		0.00
Aportaciones	0.00	0.00	0.00	0.00		0.00
Convenios	0.00	0.00	0.00	0.00		0.00
<b>Intereses, Comisiones y Otros Gastos de la Deuda Pública</b>	0.00	0.00	0.00	0.00		0.00
Intereses de la Deuda Pública	0.00	0.00	0.00	0.00		0.00
Comisiones de la Deuda Pública	0.00	0.00	0.00	0.00		0.00
Gastos de la Deuda Pública	0.00	0.00	0.00	0.00		0.00
Costo por Coberturas	0.00	0.00	0.00	0.00		0.00
Apoyos Financieros	0.00	0.00	0.00	0.00		0.00
<b>Otros Gastos y Pérdidas Extraordinarias</b>	5,837,019.27	63,961.70	0.00	5,900,980.97		5,900,980.97
Estimaciones, Depreciaciones, Deterioros, Obsolescencia y Amortizaciones	1,643,457.61	63,100.68	0.00	1,706,558.29		1,706,558.29
Provisiones	0.00	0.00	0.00	0.00		0.00
Disminución de inventarios	0.00	0.00	0.00	0.00		0.00
Aumento por Insuficiencia de Estimaciones por Pérdida o Deterioro u Obsolescencia	0.00	0.00	0.00	0.00		0.00
Aumento por Insuficiencia de Provisiones	0.00	0.00	0.00	0.00		0.00
Otros Gastos	4,193,561.66	861.02	0.00	4,194,422.68		4,194,422.68
<b>Inversión Pública</b>	57,347,442.45	0.00	0.00	57,347,442.45		57,347,442.45
Inversión Pública no Capitalizable	57,347,442.45	0.00	0.00	57,347,442.45		57,347,442.45
<b>Total de Gastos y Otras Pérdidas</b>	194,294,110.70	5,872,341.31	3,332,949.64	203,499,401.65	3,392,424.40	200,106,977.25
<b>Resultados del Ejercicio (Ahorro/Desahorro)</b>	-8,785,098.76	775,081.71	5,844.36	-8,004,172.69	0.00	-8,004,172.69
Sistema de Agua	332,232.40					
Sistema DIF	3,060,192.00					
	3,392,424.40					



## MUNICIPIO DE HUETAMO MICHOACAN

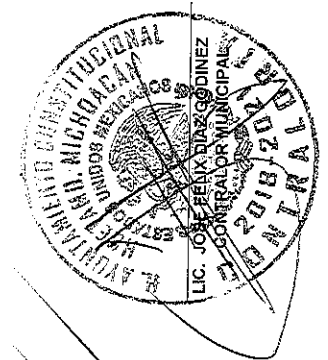

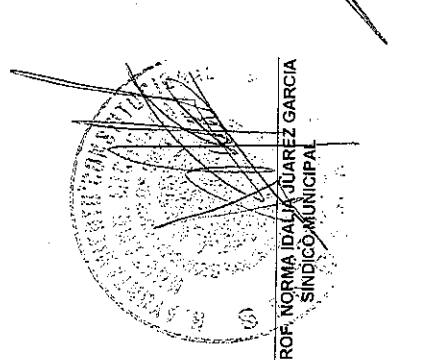

Estado de Situación Financiera Consolidado Al 31 de Diciembre del 2020	AYUNTAMIENTO		SISTEMA DE AGUA		SISTEMA DIF		SUMATORIA 2020	ELIMINACIÓN 2020	CONSOLIDACIÓN 2020
	2020	2019	2020	2019	2020	2019			
<b>ACTIVO</b>									
<b>Activo Circulante</b>									
Efectivo y Equivalentes	3,553,097.65	4,299,343.66	166,113.56	122,808.27	8,108.79	6,414.89	3,727,320.00	0.00	3,727,320.00
Derechos a Recibir Efectivo o Equivalentes	43,600.00	2,189,634.94	2,105,288.21	1,503,103.98	1,041.94	1,041.94	2,149,930.15	0.00	2,149,930.15
Derechos a Recibir Bienes o Servicios	0.00	1,532,090.99	0.00	0.00	0.00	0.00	0.00	0.00	0.00
Inventarios	0.00	0.00	0.00	0.00	0.00	0.00	0.00	0.00	0.00
Almacenes	0.00	0.00	0.00	0.00	0.00	0.00	0.00	0.00	0.00
Estimación por Pérdida o Deterioro de Activos Circulantes	0.00	0.00	0.00	0.00	0.00	0.00	0.00	0.00	0.00
Otros Activos Circulantes	0.00	0.00	0.00	0.00	0.00	0.00	0.00	0.00	0.00
<b>Total de Activos Circulantes</b>	<b>3,596,697.65</b>	<b>8,021,069.59</b>	<b>2,271,401.77</b>	<b>1,625,912.25</b>	<b>9,150.73</b>	<b>7,456.83</b>	<b>5,877,250.15</b>	<b>0.00</b>	<b>5,877,250.15</b>
<b>Activo No Circulante</b>									
Inversiones Financieras a Largo Plazo	0.00	0.00	0.00	0.00	0.00	0.00	0.00	0.00	0.00
Derechos a Recibir Efectivo o Equivalentes a Largo Plazo	0.00	0.00	0.00	0.00	0.00	0.00	0.00	0.00	0.00
Bienes Inmuebles, Infraestructura y Construcciones en Proceso	24,969,747.08	28,841,698.01	0.00	0.00	236,630.40	236,630.40	25,206,377.48	0.00	25,206,377.48
Bienes Muebles	16,288,711.46	14,819,952.35	435,058.53	314,830.25	667,821.01	655,052.01	17,391,591.00	0.00	17,391,591.00
Activos Intangibles	309,435.60	292,035.60	0.00	0.00	36,200.00	36,200.00	345,635.60	0.00	345,635.60
Depreciación, Deterioro y Amortización Acumulada de Bienes	14,146,909.66	12,597,441.03	108,925.11	45,824.43	626,731.47	626,731.47	14,882,566.24	0.00	14,882,566.24
Activos Diferidos	0.00	0.00	0.00	0.00	0.00	0.00	0.00	0.00	0.00
Estimación por Pérdida o Deterioro de Activos no Circulantes	0.00	0.00	0.00	0.00	0.00	0.00	0.00	0.00	0.00
Otros Activos no Circulantes	0.00	0.00	0.00	0.00	0.00	0.00	0.00	0.00	0.00
<b>Total de Activos No Circulantes</b>	<b>27,420,984.48</b>	<b>31,356,244.93</b>	<b>326,133.42</b>	<b>269,005.82</b>	<b>313,919.94</b>	<b>301,150.94</b>	<b>28,061,037.84</b>	<b>0.00</b>	<b>28,061,037.84</b>
<b>Total del Activo</b>	<b>31,017,682.13</b>	<b>39,377,314.52</b>	<b>2,597,535.19</b>	<b>1,894,918.07</b>	<b>323,070.67</b>	<b>308,607.77</b>	<b>33,938,287.99</b>	<b>0.00</b>	<b>33,938,287.99</b>
<b>PASIVO</b>									
<b>Pasivo Circulante</b>									
Cuentas por Pagar a Corto Plazo	9,447,458.49	9,021,992.12	631,133.65	371,365.84	8,523.87	-94.67	10,087,116.01	0.00	10,087,116.01
Documentos por Pagar a Corto Plazo	0.00	0.00	0.00	0.00	0.00	0.00	0.00	0.00	0.00
Porción a Corto Plazo de la Deuda Pública a Largo Plazo	0.00	0.00	0.00	0.00	0.00	0.00	0.00	0.00	0.00
Títulos y Valores a Corto Plazo	0.00	0.00	0.00	0.00	0.00	0.00	0.00	0.00	0.00
Pasivos Diferidos a Corto Plazo	0.00	0.00	0.00	0.00	0.00	0.00	0.00	0.00	0.00
Fondos y Bienes de Terceros en Garantía y/o Administración a Corto Plazo	0.00	0.00	0.00	0.00	0.00	0.00	0.00	0.00	0.00
Provisiones a Corto Plazo	0.00	0.00	0.00	0.00	0.00	0.00	0.00	0.00	0.00
Otros Pasivos a Corto Plazo	0.00	0.00	0.00	0.00	18,035.32	18,035.32	18,035.32	0.00	18,035.32
<b>Total de Pasivos Circulantes</b>	<b>9,447,458.49</b>	<b>9,021,992.12</b>	<b>631,133.65</b>	<b>371,365.84</b>	<b>26,559.19</b>	<b>17,940.65</b>	<b>10,105,151.33</b>	<b>0.00</b>	<b>10,105,151.33</b>
<b>Pasivo No Circulante</b>									
Cuentas por Pagar a Largo Plazo	0.00	0.00	0.00	0.00	0.00	0.00	0.00	0.00	0.00
Documentos por Pagar a Largo Plazo	0.00	0.00	0.00	0.00	0.00	0.00	0.00	0.00	0.00
Deuda Pública a Largo Plazo	0.00	0.00	0.00	0.00	0.00	0.00	0.00	0.00	0.00
Pasivos Diferidos a Largo Plazo	0.00	0.00	0.00	0.00	0.00	0.00	0.00	0.00	0.00
Fondos y Bienes de Terceros en Garantía y/o en Administración a Largo Plazo	0.00	0.00	0.00	0.00	0.00	0.00	0.00	0.00	0.00
Provisiones a Largo Plazo	0.00	0.00	0.00	0.00	0.00	0.00	0.00	0.00	0.00
<b>Total de Pasivos No Circulantes</b>	<b>0.00</b>	<b>0.00</b>	<b>0.00</b>	<b>0.00</b>	<b>0.00</b>	<b>0.00</b>	<b>0.00</b>	<b>0.00</b>	<b>0.00</b>
<b>Total del Pasivo</b>	<b>9,447,458.49</b>	<b>9,021,992.12</b>	<b>631,133.65</b>	<b>371,365.84</b>	<b>26,559.19</b>	<b>17,940.65</b>	<b>10,105,151.33</b>	<b>0.00</b>	<b>10,105,151.33</b>
<b>Hacienda Pública/Patrimonio</b>									
<b>Hacienda Pública/Patrimonio Contribuido</b>									
Aportaciones	19,766,465.71	19,766,465.71	22,407.16	22,407.16	815,347.93	815,347.93	20,604,220.80	0.00	20,604,220.80
Donaciones de Capital	110,000.00	110,000.00	0.00	0.00	898,702.27	898,702.27	20,577,575.14	0.00	20,577,575.14
Actualización de la Hacienda Pública/Patrimonio	0.00	0.00	0.00	0.00	-83,354.34	-83,354.34	-83,354.34	0.00	-83,354.34
<b>Hacienda Pública/Patrimonio Generado</b>	<b>1,803,757.93</b>	<b>10,588,856.69</b>	<b>1,943,994.38</b>	<b>1,501,145.07</b>	<b>-518,836.45</b>	<b>-524,680.81</b>	<b>3,228,915.86</b>	<b>0.00</b>	<b>3,228,915.86</b>
Resultados del Ejercicio (Ahorro/ Desahorro)	-8,785,098.76	16,701,325.55	442,849.31	276,126.44	5,844.36	-75,442.57	-8,336,405.09	0.00	-8,336,405.09
Resultados de Ejercicios Anteriores	10,588,856.69	-6,112,468.86	1,501,145.07	1,225,018.63	-524,680.81	-449,238.24	11,565,320.95	0.00	11,565,320.95
Revalúos	0.00	0.00	0.00	0.00	0.00	0.00	0.00	0.00	0.00
Reservas	0.00	0.00	0.00	0.00	0.00	0.00	0.00	0.00	0.00
Rectificaciones de Resultados de Ejercicios Anteriores	0.00	0.00	0.00	0.00	0.00	0.00	0.00	0.00	0.00
<b>Exceso o Insuficiencia en la Actualización de la Hacienda Pública/Patrimonio</b>	<b>0.00</b>	<b>0.00</b>	<b>0.00</b>	<b>0.00</b>	<b>0.00</b>	<b>0.00</b>	<b>0.00</b>	<b>0.00</b>	<b>0.00</b>
Resultado por Posición Monetaria	0.00	0.00	0.00	0.00	0.00	0.00	0.00	0.00	0.00
Resultado por Tenencia de Activos no Monetarios	0.00	0.00	0.00	0.00	0.00	0.00	0.00	0.00	0.00
<b>Total Hacienda Pública/Patrimonio</b>	<b>21,570,223.64</b>	<b>30,355,322.40</b>	<b>1,966,401.54</b>	<b>1,523,552.23</b>	<b>296,511.48</b>	<b>290,667.12</b>	<b>23,833,136.66</b>	<b>0.00</b>	<b>23,833,136.66</b>
<b>Total del Pasivo y Hacienda Pública/Patrimonio</b>	<b>31,017,682.13</b>	<b>39,377,314.52</b>	<b>2,597,535.19</b>	<b>1,894,918.07</b>	<b>323,070.67</b>	<b>308,607.77</b>	<b>33,938,287.99</b>	<b>0.00</b>	<b>33,938,287.99</b>



# MUNICIPIO DE HUETAMO MICHOACAN

Estado de Valuación en la Hacienda Pública Consolidado.  
Del 01 de Enero al 31 de Diciembre del 2020.

Concepto	AVANTAJAMIENTO				SISTEMA DE AGUA				SISTEMA DE				SUMATORIA	ELIMINACIÓN	CONSOLIDACIÓN
	Hacienda Pública / Patrimonio Generado de Ejercicio Anterior	Hacienda Pública / Patrimonio Contributivo	Total	Ajustes por Cambios de Valor	Hacienda Pública / Patrimonio Generado de Ejercicio Anterior	Hacienda Pública / Patrimonio Contributivo	Total	Ajustes por Cambios de Valor	Hacienda Pública / Patrimonio Generado de Ejercicio Anterior	Hacienda Pública / Patrimonio Contributivo	Total	Ajustes por Cambios de Valor			
Rectificaciones de Resultados de Ejercicios Anteriores	0.00	0.00	0.00	0.00	0.00	0.00	0.00	0.00	0.00	0.00	0.00	0.00	0.00	0.00	0.00
Patrimonio Neto Inicial Ajustado del Ejercicio	0.00	0.00	0.00	0.00	0.00	0.00	0.00	0.00	0.00	0.00	0.00	0.00	0.00	0.00	0.00
Aportaciones	0.00	0.00	0.00	0.00	0.00	0.00	0.00	0.00	0.00	0.00	0.00	0.00	0.00	0.00	0.00
Donaciones de Capital	0.00	0.00	0.00	0.00	0.00	0.00	0.00	0.00	0.00	0.00	0.00	0.00	0.00	0.00	0.00
Actualización de la Hacienda Pública / Patrimonio	0.00	0.00	0.00	0.00	0.00	0.00	0.00	0.00	0.00	0.00	0.00	0.00	0.00	0.00	0.00
Verdadero de la Hacienda Pública / Patrimonio	0.00	0.00	0.00	0.00	0.00	0.00	0.00	0.00	0.00	0.00	0.00	0.00	0.00	0.00	0.00
Resultados del Ejercicio (Ahorros/Desahorro)	16,701,325.55	16,701,325.55	16,588,869.89	0.00	0.00	276,126.44	0.00	0.00	0.00	276,126.44	0.00	0.00	0.00	0.00	16,788,540.56
Resultados de Ejercicios Anteriores	0.00	0.00	0.00	0.00	0.00	276,126.44	0.00	0.00	0.00	276,126.44	0.00	0.00	0.00	0.00	16,902,009.42
Reservas	0.00	0.00	0.00	0.00	0.00	0.00	0.00	0.00	0.00	0.00	0.00	0.00	0.00	0.00	-6,112,468.86
Reservas	0.00	0.00	0.00	0.00	0.00	0.00	0.00	0.00	0.00	0.00	0.00	0.00	0.00	0.00	0.00
Hacienda Pública / Patrimonio Neto Final del Ejercicio 2019	0.00	0.00	0.00	0.00	0.00	276,126.44	0.00	0.00	0.00	276,126.44	0.00	0.00	0.00	0.00	10,788,540.56
Cambios en la Hacienda Pública / Patrimonio Neto del Ejercicio 2020	0.00	0.00	0.00	0.00	0.00	0.00	0.00	0.00	0.00	0.00	0.00	0.00	0.00	0.00	0.00
Aportaciones	0.00	0.00	0.00	0.00	0.00	0.00	0.00	0.00	0.00	0.00	0.00	0.00	0.00	0.00	0.00
Donaciones de Capital	0.00	0.00	0.00	0.00	0.00	0.00	0.00	0.00	0.00	0.00	0.00	0.00	0.00	0.00	0.00
Actualización de la Hacienda Pública / Patrimonio	0.00	0.00	0.00	0.00	0.00	0.00	0.00	0.00	0.00	0.00	0.00	0.00	0.00	0.00	0.00
Verdadero de la Hacienda Pública / Patrimonio	0.00	0.00	0.00	0.00	0.00	0.00	0.00	0.00	0.00	0.00	0.00	0.00	0.00	0.00	0.00
Neto del Ejercicio	10,588,856.69	10,588,856.69	1,803,757.93	0.00	0.00	442,849.31	0.00	0.00	0.00	442,849.31	0.00	0.00	0.00	0.00	3,228,915.86
Resultados del Ejercicio (Ahorros/Desahorro)	0.00	0.00	0.00	0.00	0.00	442,849.31	0.00	0.00	0.00	442,849.31	0.00	0.00	0.00	0.00	-8,336,405.69
Resultados de Ejercicios Anteriores	0.00	0.00	0.00	0.00	0.00	1,501,145.07	0.00	0.00	0.00	1,501,145.07	0.00	0.00	0.00	0.00	11,565,320.95
Reservas	0.00	0.00	0.00	0.00	0.00	0.00	0.00	0.00	0.00	0.00	0.00	0.00	0.00	0.00	0.00
Reservas	0.00	0.00	0.00	0.00	0.00	0.00	0.00	0.00	0.00	0.00	0.00	0.00	0.00	0.00	0.00
Saldo Neto en la Hacienda Pública / Patrimonio	0.00	4,476,387.83	-4,304,710.93	0.00	0.00	1,943,994.32	0.00	0.00	0.00	1,943,994.32	0.00	0.00	0.00	0.00	-2,865,553.00


# MUNICIPIO DE HUETAMO MICHOACAN


Estado de Cambios en la Situación Financiera Consolidado  
Del 01 de Enero al 31 de Diciembre 2019

	AYUNTAMIENTO		SISTEMA DE AGUA		SISTEMA DE		SUMATORIA		ELIMINACIÓN		CONSOLIDACIÓN	
	Origen	Aplicación	Origen	Aplicación	Origen	Aplicación	Origen	Aplicación	Origen	Aplicación	Origen	Aplicación
<b>Activo</b>												
Activo Circulante												
Efectivo y Equivalentes	746,246.01	0.00	0.00	43,305.29	0.00	1,693.90	746,246.01	44,999.19	0.00	0.00	746,246.01	44,999.19
Derechos a Recibir Efectivo o Equivalentes	2,146,034.94	0.00	0.00	602,184.23	0.00	0.00	2,146,034.94	602,184.23	0.00	0.00	2,146,034.94	602,184.23
Derechos a Recibir Bienes o Servicios	1,532,090.99	0.00	0.00	0.00	0.00	0.00	1,532,090.99	0.00	0.00	0.00	1,532,090.99	0.00
Inventarios	0.00	0.00	0.00	0.00	0.00	0.00	0.00	0.00	0.00	0.00	0.00	0.00
Almacenes	0.00	0.00	0.00	0.00	0.00	0.00	0.00	0.00	0.00	0.00	0.00	0.00
Estimación por Pérdida o Deterioro de Activos Circulantes	0.00	0.00	0.00	0.00	0.00	0.00	0.00	0.00	0.00	0.00	0.00	0.00
Otros Activos Circulantes	0.00	0.00	0.00	0.00	0.00	0.00	0.00	0.00	0.00	0.00	0.00	0.00
<b>Activo No Circulante</b>												
Inversiones Financieras a Largo Plazo	0.00	0.00	0.00	0.00	0.00	0.00	0.00	0.00	0.00	0.00	0.00	0.00
Derechos a Recibir Efectivo o Equivalentes a Largo Plazo	0.00	0.00	0.00	0.00	0.00	0.00	0.00	0.00	0.00	0.00	0.00	0.00
Bienes Inmuebles, Infraestructura y Construcciones en Proceso	3,871,950.93	0.00	0.00	0.00	0.00	0.00	3,871,950.93	0.00	0.00	0.00	3,871,950.93	0.00
Bienes Muebles	0.00	1,468,759.11	0.00	120,228.28	0.00	12,769.00	0.00	1,601,756.39	0.00	0.00	0.00	1,601,756.39
Activos Intangibles	0.00	17,400.00	0.00	0.00	0.00	0.00	0.00	17,400.00	0.00	0.00	0.00	17,400.00
Depreciación, Deterioro y Amortización Acumulada de Bienes	0.00	1,549,468.63	0.00	63,100.68	0.00	0.00	0.00	1,612,569.31	0.00	0.00	0.00	1,612,569.31
Activos Diferidos	0.00	0.00	0.00	0.00	0.00	0.00	0.00	0.00	0.00	0.00	0.00	0.00
Estimación por Pérdida o Deterioro de Activos no Circulantes	0.00	0.00	0.00	0.00	0.00	0.00	0.00	0.00	0.00	0.00	0.00	0.00
Otros Activos no Circulantes	0.00	0.00	0.00	0.00	0.00	0.00	0.00	0.00	0.00	0.00	0.00	0.00
<b>Pasivo</b>												
<b>Pasivo Circulante</b>												
Cuentas por Pagar a Corto Plazo	425,466.37	0.00	259,767.81	0.00	8,618.54	0.00	693,852.72	0.00	0.00	0.00	693,852.72	0.00
Documentos por Pagar a Corto Plazo	0.00	0.00	0.00	0.00	0.00	0.00	0.00	0.00	0.00	0.00	0.00	0.00
Porción a Corto Plazo de la Deuda Pública a Largo Plazo	0.00	0.00	0.00	0.00	0.00	0.00	0.00	0.00	0.00	0.00	0.00	0.00
Títulos y Valores a Corto Plazo	0.00	0.00	0.00	0.00	0.00	0.00	0.00	0.00	0.00	0.00	0.00	0.00
Pasivos Diferidos a Corto Plazo	0.00	0.00	0.00	0.00	0.00	0.00	0.00	0.00	0.00	0.00	0.00	0.00
Fondos y Bienes de Terceros en Garantía y/o Administración a Corto Plazo	0.00	0.00	0.00	0.00	0.00	0.00	0.00	0.00	0.00	0.00	0.00	0.00
Provisiones a Corto Plazo	0.00	0.00	0.00	0.00	0.00	0.00	0.00	0.00	0.00	0.00	0.00	0.00
Otros Pasivos a Corto Plazo	0.00	0.00	0.00	0.00	0.00	0.00	0.00	0.00	0.00	0.00	0.00	0.00
<b>Pasivo No Circulante</b>												
Cuentas por Pagar a Largo Plazo	0.00	0.00	0.00	0.00	0.00	0.00	0.00	0.00	0.00	0.00	0.00	0.00
Documentos por Pagar a Largo Plazo	0.00	0.00	0.00	0.00	0.00	0.00	0.00	0.00	0.00	0.00	0.00	0.00
Deuda Pública a Largo Plazo	0.00	0.00	0.00	0.00	0.00	0.00	0.00	0.00	0.00	0.00	0.00	0.00
Pasivos Diferidos a Largo Plazo	0.00	0.00	0.00	0.00	0.00	0.00	0.00	0.00	0.00	0.00	0.00	0.00
Fondos y Bienes de Terceros en Garantía y/o en Administración a Largo Plazo	0.00	0.00	0.00	0.00	0.00	0.00	0.00	0.00	0.00	0.00	0.00	0.00
Provisiones a Largo Plazo	0.00	0.00	0.00	0.00	0.00	0.00	0.00	0.00	0.00	0.00	0.00	0.00
<b>HACIENDA PÚBLICA/PATRIMONIO</b>												
<b>Hacienda Pública/Patrimonio Contribuido</b>												
Aportaciones	0.00	0.00	0.00	0.00	0.00	0.00	0.00	0.00	0.00	0.00	0.00	0.00
Donaciones de Capital	0.00	0.00	0.00	0.00	0.00	0.00	0.00	0.00	0.00	0.00	0.00	0.00
Actualización de la Hacienda Pública/Patrimonio	0.00	0.00	0.00	0.00	0.00	0.00	0.00	0.00	0.00	0.00	0.00	0.00
<b>Hacienda Pública/Patrimonio Generado</b>												
Resultados del Ejercicio (Ahorro/Desahorro)	0.00	25,486,424.31	166,722.87	0.00	81,286.93	0.00	248,009.80	25,486,424.31	0.00	0.00	248,009.80	25,486,424.31
Resultados de Ejercicios Anteriores	16,701,325.55	0.00	276,126.44	0.00	0.00	75,442.57	16,977,451.99	75,442.57	0.00	0.00	16,977,451.99	75,442.57
Revalúos	0.00	0.00	0.00	0.00	0.00	0.00	0.00	0.00	0.00	0.00	0.00	0.00
Reservas	0.00	0.00	0.00	0.00	0.00	0.00	0.00	0.00	0.00	0.00	0.00	0.00
Rectificaciones de Resultados de Ejercicios Anteriores	0.00	0.00	0.00	0.00	0.00	0.00	0.00	0.00	0.00	0.00	0.00	0.00
Exceso o Insuficiencia en la Actualización de la Hacienda Pública/Patrimonio	0.00	0.00	0.00	0.00	0.00	0.00	0.00	0.00	0.00	0.00	0.00	0.00
Resultado por Posición Monetaria	0.00	0.00	0.00	0.00	0.00	0.00	0.00	0.00	0.00	0.00	0.00	0.00
Resultado por Tenencia de Activos no Monetarios	0.00	0.00	0.00	0.00	0.00	0.00	0.00	0.00	0.00	0.00	0.00	0.00
<b>TOTAL</b>	<b>25,423,114.79</b>	<b>26,522,052.05</b>	<b>702,617.12</b>	<b>828,818.48</b>	<b>89,905.47</b>	<b>89,905.47</b>	<b>26,215,637.38</b>	<b>29,440,776.00</b>	<b>0.00</b>	<b>0.00</b>	<b>26,215,637.38</b>	<b>29,440,776.00</b>


  
 HUANLUIS GARCIA CONEJO
   
 PRESIDENTE MUNICIPAL


  
 PROF. NORMA IDALIA JUAREZ GARCIA
   
 SINDICO MUNICIPAL




  
 C. PATRICIA GALLARDO PEREZ
   
 TESORERO MUNICIPAL


  
 LIC. JOSE PÉREZ DÍAZ GODÍNEZ
   
 GOBERNADOR MUNICIPAL

# MUNICIPIO DE HUETAMO MICHOACAN

Estado de Flujos de Efectivo Consolidado  
Del 01 de Enero al 31 de Diciembre del 2020

Concepto	AYUNTAMIENTO	SISTEMA DE AGUA	SISTEMA DIF	SUMATORIA	ELIMINACIÓN	CONSOLIDACION
	2020	2020	2020	2020	2020	2020
<b>Flujos de Efectivo de las Actividades de Operación</b>						
<b>Origen</b>	<b>185,509,011.94</b>	<b>6,647,423.02</b>	<b>3,338,794.00</b>	<b>195,495,228.96</b>	<b>0.00</b>	<b>195,495,228.96</b>
Impuestos	3,672,465.00	0.00	0.00	3,672,465.00	0.00	3,672,465.00
Cuotas y Aportaciones de Seguridad Social	0.00	0.00	0.00	0.00	0.00	0.00
Contribuciones de mejoras	0.00	0.00	0.00	0.00	0.00	0.00
Derechos	12,034,797.42	5,858,406.32	0.00	17,893,203.74	0.00	17,893,203.74
Productos de Tipo Corriente	57,250.44	0.00	276,602.00	335,852.44	0.00	335,852.44
Aprovechamientos de Tipo Corriente	653,369.40	149,652.30	0.00	803,021.70	0.00	803,021.70
Ingresos por Venta de Bienes y Servicios	0.00	0.00	0.00	0.00	0.00	0.00
Ingresos no Comprendidos en las Fracciones de la Ley de Ingresos Causados en Ejercicios Fiscales Anteriores Pendientes de Liquidación o Pago	0.00	0.00	0.00	0.00	0.00	0.00
Participaciones y Aportaciones	169,091,126.00	307,132.00	0.00	169,398,258.00	0.00	169,398,258.00
Transferencias, Asignaciones y Subsidios y Otras Ayudas	0.00	332,232.40	3,060,192.00	3,392,424.40	3,392,424.40	0.00
Otros Orígenes de Operación	3.68	0.00	0.00	3.68	0.00	3.68
<b>Aplicación</b>	<b>192,650,653.09</b>	<b>5,809,240.63</b>	<b>3,332,949.64</b>	<b>201,792,843.36</b>	<b>0.00</b>	<b>201,792,843.36</b>
Servicios Personales	73,612,633.31	1,684,019.29	1,665,049.49	76,961,702.09	0.00	76,961,702.09
Materiales y Suministros	25,711,631.25	1,556,567.83	535,546.68	27,803,745.76	0.00	27,803,745.76
Servicios Generales	16,876,317.58	2,567,792.49	351,631.84	19,795,741.91	0.00	19,795,741.91
Transferencias Internas y Asignaciones al Sector Público	3,392,424.40	0.00	0.00	3,392,424.40	3,392,424.40	0.00
Transferencias al resto del Sector Público	0.00	0.00	0.00	0.00	0.00	0.00
Subsidios y Subvenciones	7,393,345.93	0.00	769,239.63	8,162,585.56	0.00	8,162,585.56
Ayudas Sociales	3,638,296.51	0.00	11,482.00	3,649,778.51	0.00	3,649,778.51
Pensiones y Jubilaciones	0.00	0.00	0.00	0.00	0.00	0.00
Transferencias a Fideicomisos, Mandatos y Contratos Análogos	0.00	0.00	0.00	0.00	0.00	0.00
Transferencias a la Seguridad Social	0.00	0.00	0.00	0.00	0.00	0.00
Donativos	485,000.00	0.00	0.00	485,000.00	0.00	485,000.00
Transferencias al Exterior	0.00	0.00	0.00	0.00	0.00	0.00
Participaciones	0.00	0.00	0.00	0.00	0.00	0.00
Aportaciones	0.00	0.00	0.00	0.00	0.00	0.00
Convenios	0.00	0.00	0.00	0.00	0.00	0.00
Otras Aplicaciones de Operación	61,541,004.11	861.02	0.00	61,541,865.13	0.00	61,541,865.13
<b>Flujos Netos de Efectivo por Actividades de Operación</b>	<b>-7,141,641.15</b>	<b>838,182.39</b>	<b>5,844.36</b>	<b>-6,297,614.40</b>	<b>0.00</b>	<b>-6,297,614.40</b>
<b>Flujos de Efectivo de las Actividades de Inversión</b>						
<b>Origen</b>	<b>5,421,419.56</b>	<b>63,100.68</b>	<b>0.00</b>	<b>5,484,520.24</b>	<b>0.00</b>	<b>5,484,520.24</b>
Bienes inmuebles, Infraestructura y Construcciones en Proceso	4,532,373.45	0.00	0.00	4,532,373.45	0.00	4,532,373.45
Bienes Muebles	889,046.11	63,100.68	0.00	952,146.79	0.00	952,146.79
Otros Orígenes de Inversión	0.00	0.00	0.00	0.00	0.00	0.00
<b>Aplicación</b>	<b>3,129,616.72</b>	<b>183,328.96</b>	<b>12,769.00</b>	<b>3,325,714.68</b>	<b>0.00</b>	<b>3,325,714.68</b>
Bienes Inmuebles, Infraestructura y Construcciones en Proceso	0.00	0.00	0.00	0.00	0.00	0.00
Bienes Muebles	1,468,759.11	120,228.28	12,769.00	1,601,756.39	0.00	1,601,756.39
Otras Aplicaciones de Inversión	1,660,857.61	63,100.68	0.00	1,723,958.29	0.00	1,723,958.29
<b>Flujos Netos de Efectivo por Actividades de Inversión</b>	<b>2,291,802.84</b>	<b>-120,228.28</b>	<b>-12,769.00</b>	<b>2,158,805.56</b>	<b>0.00</b>	<b>2,158,805.56</b>
<b>Flujo de Efectivo de las Actividades de Financiamiento</b>						
<b>Origen</b>	<b>6,660,061.90</b>	<b>259,767.81</b>	<b>8,619.02</b>	<b>6,928,448.73</b>	<b>0.00</b>	<b>6,928,448.73</b>
Endeudamiento Neto	2,965,318.78	259,767.81	8,619.02	3,233,705.61	0.00	3,233,705.61
Interno	2,965,318.78	259,767.81	8,619.02	3,233,705.61	0.00	3,233,705.61
Externo	0.00	0.00	0.00	0.00	0.00	0.00
Otros Orígenes de Financiamiento	3,694,743.12	0.00	0.00	3,694,743.12	0.00	3,694,743.12
<b>Aplicación</b>	<b>2,556,469.60</b>	<b>602,184.23</b>	<b>0.48</b>	<b>3,158,654.31</b>	<b>0.00</b>	<b>3,158,654.31</b>
Servicios de la Deuda	2,539,852.41	0.00	0.48	2,539,852.89	0.00	2,539,852.89
Interno	2,539,852.41	0.00	0.48	2,539,852.89	0.00	2,539,852.89
Externo	0.00	0.00	0.00	0.00	0.00	0.00
Otras Aplicaciones de Financiamiento	16,617.19	602,184.23	0.00	618,801.42	0.00	618,801.42
<b>Flujos netos de Efectivo por Actividades de Financiamiento</b>	<b>4,103,592.30</b>	<b>-342,416.42</b>	<b>8,618.54</b>	<b>3,769,794.42</b>	<b>0.00</b>	<b>3,769,794.42</b>
<b>Incremento/Disminución Neta en el Efectivo y Equivalentes al Efectivo</b>	<b>-746,246.01</b>	<b>375,537.69</b>	<b>1,693.90</b>	<b>-369,014.42</b>	<b>0.00</b>	<b>-369,014.42</b>
<b>Efectivo y Equivalentes al Efectivo al Inicio del Ejercicio</b>	<b>4,299,343.66</b>	<b>122,808.27</b>	<b>6,414.89</b>	<b>4,428,566.82</b>	<b>0.00</b>	<b>4,428,566.82</b>
<b>Efectivo y Equivalentes al Efectivo al Final del Ejercicio</b>	<b>3,553,097.65</b>	<b>498,345.96</b>	<b>8,108.79</b>	<b>4,059,552.40</b>	<b>0.00</b>	<b>4,059,552.40</b>



MUNICIPIO DE HUETAMO MICHOACAN  
2018-2021

NOTAS A LOS ESTADOS FINANCIEROS CONSOLIDADOS DEL EJERCICIO  
FISCAL 2020

**INFORMACION GENERAL**

El ayuntamiento de Huetamo es un ente público con personalidad jurídica propia, el cual cuenta con dos organismos descentralizados, los cuales son los siguientes: Sistema de Agua Potable de Huetamo (SAPAHU), y Sistema Municipal para el Desarrollo Integral de la Familia del Municipio de Huetamo (DIF). Por lo que se elaboran las siguientes notas a los estados financieros consolidados del ejercicio fiscal 2020.

**A) NOTAS DE DESGLOSE:**

**I) NOTAS AL ESTADO DE SITUACIÓN FINANCIERA**

**ACTIVO**

**ACTIVO CIRCULANTE**

1.1.1 En este rubro de **EFFECTIVO Y EQUIVALENTES**; por la cantidad de \$ 3'727,320.00 (Tres Millones Setecientos Veintisiete Mil Trescientos Veinte Pesos 00/100 M.N.), nos representa recursos a corto plazo de gran liquidez, que son fácilmente convertibles en importes determinados de efectivo, El presente rubro lo integran las siguientes cuentas contables: Efectivo, Bancos, Efectivos y Equivalentes.

1.1.2. El rubro de **DERECHOS A RECIBIR EFFECTIVO O EQUIVALENTES**; arroja un saldo de \$ 2'149,930.00 (Dos Millones Ciento Cuarenta y Nueve Mil Novecientos Treinta Pesos 00/100 M.N.), el cual nos representa los derechos pendientes de cobro, entre los que destacan el subsidio al empleo.

**ACTIVO NO CIRCULANTE**

Este grupo está constituido por el conjunto de bienes requeridos por el ente público, sin el propósito de venta; inversiones, valores y derechos cuya realización o disponibilidad se considera en un plazo mayor a doce meses.

1.2.3. El rubro de **BIENES INMUEBLES, INFRAESTRUCTURA Y CONSTRUCCIONES EN PROCESO**; cuyo saldo total es de \$ 25'206,377.48 (Veinticinco Millones Doscientos Seis Mil Trescientos Setenta y Siete Pesos 48/100 M.N.), refleja el monto de todo tipo de bienes inmuebles, infraestructura y construcciones en proceso

1.2.4. El rubro de **BIENES MUEBLES**; se integra por un saldo de \$ 17'391,591.00 (Diez y Siete Millones Trescientos Noventa y Un Mil Quinientos Noventa y Un Pesos 00/100 M.N.), el cual se constituye del total de los bienes muebles que son propiedad de los entes y que son requeridos para el desempeño de las actividades de este.

## NOTAS A LOS ESTADOS FINANCIEROS CONSOLIDADOS

1.2.5. En el rubro de **ACTIVOS INTANGIBLES**; se refleja un saldo de \$ **345,635.60 (Trescientos Cuarenta y Cinco Mil Seiscientos Treinta y Cinco Pesos 60/100 M.N.)**, monto que está integrado por el total de los activos que son los sistemas de contabilidad.

1.2.6. En el rubro de **DEPRECIACIÓN, DETERIORO Y AMORTIZACIÓN ACUMULADA DE BIENES**; se registra un saldo por la cantidad de \$ **14'882,566.24 (Catorce Millones Ochocientos Ochenta y Dos Mil Quinientos Sesenta y Seis Pesos 24/100 M.N.)**, el cual está integrado por el monto total de las depreciaciones acumuladas por la pérdida de la capacidad operacional de los bienes, el deterioro que surge a consecuencia del uso durante los años del servicio o por obsolescencia, así mismo se integra de los montos acumulados de ejercicios fiscales anteriores.

### PASIVO

#### PASIVO CIRCULANTE

Representa las obligaciones presentes a cortos plazos del ente público, virtualmente ineludibles, identificadas, cuantificadas en términos monetarios y que significan una disminución futura de beneficios económicos, derivadas de operaciones ocurridas en el pasado que le han afectado económicamente.

2.1.1 El rubro de **CUENTAS POR PAGAR A CORTO PLAZO**; por la cantidad de \$ **10'087,116.01 (Diez Millones Ochenta y Siete Mil Ciento Diez y Seis Pesos 01/100 M.N.)**, nos representa el monto de los adeudos del ente público, Dicho rubro está comprendido por las siguientes cuentas contables: Servicios Personales por Pagar a Corto Plazo, Proveedores por Pagar a Corto Plazo, Retenciones y Contribuciones por Pagar a Corto Plazo, Devoluciones de la Ley de Ingresos por Pagar a Corto Plazo y Otras Cuentas por Pagar a Corto Plazo.

2.1.9 El rubro de **OTROS PASIVOS A CORTO PLAZO**; con saldo por la cantidad de \$ **18,035.32 (Dieciocho Mil Treinta y Cinco Pesos 32/100 M.N.)**, el cual representa el monto de los adeudos de nuestro ente público con terceros,

### II) NOTAS AL ESTADO DE ACTIVIDADES

#### INGRESOS Y OTROS BENEFICIOS

Representan el importe de los ingresos y otros beneficios del ente público provenientes de ingresos de gestión, participaciones, aportaciones, convenios, incentivos derivados de la colaboración fiscal, fondos distintos de aportaciones, transferencias, asignaciones, subsidios y subvenciones, pensiones y jubilaciones, y otros ingresos y beneficios.

#### INGRESOS DE GESTIÓN

Este grupo está compuesto por el importe total de los ingresos provenientes de contribuciones, productos, aprovechamientos, así como de venta de bienes y prestación de servicios.

## NOTAS A LOS ESTADOS FINANCIEROS CONSOLIDADOS

4.1.1. El rubro de **IMPUESTOS**; refleja un saldo de \$ 3'672,465.00 (Tres Millones Seiscientos Setenta y Dos Mil Cuatrocientos Sesenta y Cinco Pesos 00/100 M.N.), importe que representa el total de las contribuciones establecidas en Ley que pagan las personas físicas y/o morales, que se encuentran en la situación jurídica o de hecho prevista por la misma y que son distintas de las aportaciones de seguridad social, contribuciones de mejoras y derechos.

4.1.4 En el rubro de **DERECHOS**; se indica un saldo por la cantidad de \$ 17'893,203.74 (Diez y Siete Millones Ochocientos Noventa y Tres Mil Doscientos Tres Pesos 74/100 M.N.), importe que se conforma del total de contribuciones establecidas en Ley por el uso o aprovechamiento de los bienes del dominio público, así como por recibir servicios que presta el Estado en sus funciones de derecho público. También son derechos las contribuciones a cargo de los organismos públicos descentralizados por prestar servicios exclusivos del Estado.

4.1.5 El rubro de **PRODUCTOS**; registra un saldo por un importe de \$ 335,852.44 (Trescientos Treinta y Cinco Mil Ochocientos Cincuenta y Dos Pesos 44/100 M.N.), el cual representa el total de ingresos por contraprestaciones por los servicios que preste el Estado en sus funciones de derecho privado.

4.1.6 En el rubro de **APROVECHAMIENTOS**; con saldo por la cantidad de \$ 803,021.70 (Ochocientos Tres Mil Veintiún Pesos 70/100 M.N.), se registra el importe de los ingresos que percibe el Ente Público por funciones de derecho público distintos de las contribuciones, y de los que obtuvieron los organismos descentralizados

### **PARTICIPACIONES, APORTACIONES, CONVENIOS, INCENTIVOS DERIVADOS DE LA COLABORACIÓN FISCAL, FONDOS DISTINTOS DE APORTACIONES, TRANSFERENCIAS, ASIGNACIONES, SUBSIDIOS Y SUBVENCIONES, Y PENSIONES Y JUBILACIONES.**

Comprende el importe de los recursos que reciben las Entidades Federativas y Municipios por concepto de participaciones, aportaciones, convenios, incentivos derivados de la colaboración fiscal, fondos distintos de aportaciones; así como los ingresos de los entes públicos provenientes de transferencias, asignaciones, subsidios y subvenciones, y pensiones y jubilaciones.

4.2.1. El rubro de **PARTICIPACIONES, APORTACIONES, CONVENIOS, INCENTIVOS DERIVADOS DE LA COLABORACIÓN FISCAL Y FONDOS DISTINTOS DE APORTACIONES**; cuyo saldo es de \$ 169'398,258.00 (Ciento Sesenta y Nueve Millones Trescientos Noventa y Ocho Mil Doscientos Cincuenta y Ocho Pesos 00/100 M.N.), representa el importe de los recursos que recibió el Municipio por concepto de participaciones, aportaciones, convenios, incentivos derivados de la colaboración fiscal y fondos distintos de aportaciones.

4.2.2 En el rubro de **TRANSFERENCIAS, ASIGNACIONES, SUBSIDIOS Y SUBVENCIONES, Y PENSIONES Y JUBILACIONES**; presenta un saldo por la cantidad de \$ 0.00 (Cero Pesos 00/100 M.N.) dado que los subsidios que tuvieron los organismos descentralizados fueron transferidos por el ayuntamiento.

### **OTROS INGRESOS Y BENEFICIOS**

Este grupo se integra del importe de otros ingresos y beneficios obtenidos por los entes público y sus organismos descentralizados por sus actividades diversas no inherentes a su operación que generan recursos y que no sean ingresos por venta de bienes o prestación de servicios.



## NOTAS A LOS ESTADOS FINANCIEROS CONSOLIDADOS

4.3.9 En el rubro de **OTROS INGRESOS Y BENEFICIOS VARIOS**; se identifica un saldo por la cantidad de \$ **3.68 (Tres pesos 68/100 M.N.)**, el cual se conforma del valor total de otros ingresos y beneficios varios no incluidos en los rubros

anteriores, obtenidos por los entes públicos.

En el apartado de **TOTAL DE INGRESOS Y OTROS BENEFICIOS**; se percibe un saldo por la cantidad de \$ **192'102,804.56 (Ciento Noventa y Dos Millones Ciento Dos mil Ochocientos Cuatro Pesos 56/100 M.N.)**, importe que comprende la sumatoria total de los Ingresos, tales como: Ingresos de Gestión (impuestos, derechos, productos, aprovechamientos), Participaciones Asignaciones, Subsidios y Subvenciones, y Pensiones y Jubilaciones (Participaciones, Aportaciones, Convenios, Incentivos Derivados de la Colaboración Fiscal y Fondos Distintos de Aportaciones, Transferencias, Asignaciones, Subsidios y Subvenciones, y Pensiones y Jubilaciones), Otros Ingresos y Beneficios (Ingresos Financieros, Otros Ingresos y Beneficios Varios).

### GASTOS Y OTRAS PÉRDIDAS

Representa el importe de los gastos y otras pérdidas del ente público, incurridos por gastos de funcionamiento, intereses, transferencias, participaciones y aportaciones otorgadas, otras pérdidas de la gestión y extraordinarias, entre otras.

### GASTOS DE FUNCIONAMIENTO

Comprende el importe del gasto por servicios personales, materiales, suministros y servicios generales no personales, necesarios para el funcionamiento del ente público.

5.1.1. En el rubro de **SERVICIOS PERSONALES**; se refleja un saldo por la cantidad de \$ **76'561,189.76 (Setenta y Seis Millones Quinientos Sesenta y Un Mil Ciento Setecientos Dos Pesos 76/100 M.N.)**, el cual representa el importe total del gasto por remuneraciones del personal de carácter permanente y transitorio al servicio del ente público y las obligaciones que de ello se deriven.

5.1.2. El rubro de **MATERIALES Y SUMINISTROS**; arroja un saldo por la cantidad de \$ **27'803,745.76 (Veintisiete Millones Ochocientos Tres Mil Setecientos Cuarenta y Cinco Pesos 76/100 M.N.)**, importe que se constituye del total del gasto por toda clase de insumos y suministros requeridos para la prestación de bienes y servicios, para el desempeño de las actividades administrativas.

5.1.3. En el rubro de **SERVICIOS GENERALES**; con saldo por la cantidad de \$ **19'795,741.91 (Diez y Nuev Millones Setecientos Noventa y Cinco Mil Setecientos Cuarenta y Un Pesos 91/100 M.N.)**, se indica el importe total del gasto por todo tipo de servicios que se contraten con particulares; así como los servicios oficiales requeridos para el desempeño de actividades vinculadas con la función pública.

### TRANSFERENCIAS, ASIGNACIONES, SUBSIDIOS Y OTRAS AYUDAS

Este grupo comprende el importe del gasto por las transferencias, asignaciones, subsidios y otras ayudas destinadas en forma directa o indirecta a los sectores público, privado y externo.

## NOTAS A LOS ESTADOS FINANCIEROS CONSOLIDADOS

5.2.1 El rubro de **TRANSFERENCIAS INTERNAS Y ASIGNACIONES AL SECTOR PÚBLICO**; muestra un saldo por la cantidad de \$ **3'392,424.40 (Tres Millones Trescientos Noventa y Dos Mil Cuatrocientos Veinticuatro Pesos 40/100 M.N.)**, monto que refleja el importe total del gasto por transferencias internas y asignaciones, a los organismos descentralizados contenidos en el Presupuesto de Egresos con el objeto de sufragar gastos inherentes a sus atribuciones.

5.2.2. En el rubro de **TRANSFERENCIAS AL RESTO DEL SECTOR PÚBLICO**; se registra un saldo por \$ **0.00 (Cero Pesos 00/100 M.N.)**, cantidad que está constituida por el importe total del gasto por las transferencias destinadas, a entes públicos que no forman parte del presupuesto de egresos, otorgados por otros, con el objeto de sufragar gastos inherentes a sus atribuciones.

5.2.3 En el rubro de **SUBSIDIOS Y SUBVENCIONES**; se considera un saldo por la cantidad de \$ **8'162,585.56 (Ocho Millones Ciento Sesenta y Dos Mil Quinientos Ochenta y Cinco Pesos 56/100 M.N.)**, el cual se integra del total del gasto por los subsidios y subvenciones que se otorgan para el desarrollo de actividades prioritarias de interés general a través del ente público a los diferentes sectores de la sociedad.

5.2.4 El rubro de **AYUDAS SOCIALES**; con saldo por \$ **3'649,778.51 (Tres Millones Seiscientos Cuarenta y Nueve Mil Setecientos Setenta y Ocho Pesos 51/100 M.N.)**, comprende el importe del gasto por las ayudas sociales que el ente público otorga a personas, instituciones y diversos sectores de la población para propósitos sociales.

### OTROS GASTOS Y PÉRDIDAS EXTRAORDINARIAS

Comprenden los importes del gasto no incluidos en los grupos anteriores.

5.5.1 En el rubro de **ESTIMACIONES, DEPRECIACIONES, DETERIOROS, OBSOLESCENCIA Y AMORTIZACIONES**; por la cantidad de \$ **1'706,558.29 (Un Millón Setecientos Seis Mil Quinientos Cincuenta y Ocho Pesos 29/100 M.N.)**, se concentra el total de gastos por estimaciones, depreciaciones, deterioros, obsolescencias y amortizaciones, de acuerdo con los lineamientos que emita el CONAC.

5.5.9 En el rubro de **OTROS GASTOS**; se registra un saldo de \$ **4'194,422.68 (Cuatro Millones Ciento Noventa y Cuatro Mil Cuatrocientos Noventa y Dos 68/100 M.N.)**, mismo que comprende el importe de gastos que realiza un ente público para su operación, que no están contabilizadas en los rubros anteriores.

### INVERSION PÚBLICA

Comprende el importe del gasto destinado a construcción y/o conservación de obras, proyectos productivos, acciones de fomento y en general a todos aquellos gastos destinados a aumentar, conservar y mejorar el patrimonio.

5.6.1 El rubro de **INVERSIÓN PÚBLICA NO CAPITALIZABLE**; arroja un saldo por \$ **57'347,442.45 (Cincuenta y Siete Millones Trescientos Cuarenta y Siete Mil Cuatrocientos Cuarenta y Dos Pesos 45/100 M.N.)**, cantidad que comprende la transferencia de inversión, el importe del gasto destinado a construcción y/o conservación de obras no capitalizables.

## NOTAS A LOS ESTADOS FINANCIEROS CONSOLIDADOS

En el apartado de **TOTAL DE GASTOS Y OTRAS PERDIDAS**; se detecta un saldo por \$ **200,106,977.25 (Doscientos Millones Ciento Seis Mil Novecientos Setenta y Siete Pesos 25/100 M.N.)**, el cual corresponde a la sumatoria del total de los gastos efectuados en el periodo, tales como: Gastos de Funcionamiento (Servicios Personales, Materiales y Suministros, Servicios Generales), Transferencias, Asignaciones, Subsidios y Otras Ayudas (Transferencias Internas y Asignaciones al Sector Público, Subsidios y Subvenciones, Ayudas Sociales,), Otros Gastos y Perdidas Extraordinarias, (Estimaciones, Depreciaciones, Deterioros, Obsolescencia y Amortizaciones, y Otros Gastos), Inversión Pública (Inversión Pública no Capitalizable).

En el renglón de **RESULTADOS DEL EJERCICIO (AHORRO/DESAHORRO)**; se muestra un saldo por \$ **8'004,172.69 (Ocho Millones Cuatro Mil Ciento Setenta y Dos Pesos 69/100 M.N.)**, el cual corresponde al resultado de restar al Total de Ingresos y Otros Beneficios el Total de Gastos y Otras Pérdidas.

### III) NOTAS AL ESTADO DE VARIACIÓN EN LA HACIENDA PÚBLICA

**EVHP-01** En este rubro se informa de manera agrupada, sobre las modificaciones al patrimonio contribuido por tipo, naturaleza y monto.

En el rubro de **RESULTADO DEL EJERCICIO (AHORRO/DESAHORRO)**; se denota un saldo por la cantidad de \$ **16'902,009.42 (Diez y Seis Millones Novecientos Dos Mil Nueve Pesos 42/100 M.N.)**, mismo que se constituye del monto del resultado derivado de la gestión del ejercicio, respecto a nuestros ingresos y gastos corrientes que son congruentes al cierre del periodo, trimestre o cuenta pública.

En el rubro de **RESULTADO DE EJERCICIOS ANTERIORES**; con saldo por un importe de \$ - **6'112,468.86 (Seis Millones Ciento Doce Mil Cuatrocientos Sesenta y Ocho Pesos 86/100 M.N.)**, se registra en negativo la cifra correspondiente a los resultados de la gestión acumulados provenientes de ejercicios anteriores y que no necesariamente provienen de la administración actual, sin embargo, es nuestra responsabilidad analizar la información de dicho rubro y presentar cifras más reales para su cotejo y entrega de información a las instancias fiscalizadoras.

### IV) NOTAS AL ESTADO DE FLUJOS DE EFECTIVO

Este estado le permite al Ente Público evaluar la capacidad que tiene para generar efectivo y equivalentes al efectivo, determinar las necesidades de este para utilizar esos flujos de efectivo y poder tomar decisiones económicas, así mismo a través de este estado se pueden analizar los cambios generados en el efectivo derivados de las actividades propias de la entidad, como son las de operación, inversión y financiamiento.

1.- El análisis de los saldos iniciales y finales que figuran en la última parte del Estado de Flujo de Efectivo en la cuenta de **EFFECTIVO Y EQUIVALENTES AL EFECTIVO**, registra un saldo por un importe de \$ **4'059,552.40 (Cuatro Millones Cincuenta y Nueve Mil Quinientos Cincuenta y Dos Pesos 40/100 M.N.)**,



ING JUAN LUIS GARCIA CONEJO  
PRESIDENTE MUNICIPAL

FIRMAS



C.P. WULLIBALBO GALLARDO PEREZ  
TESORERO MUNICIPAL

Huetamo Michoacan a 26 de Febrero del 2021