




**H. AYUNTAMIENTO CONSTITUCIONAL
DEL MUNICIPIO DE HUETAMO,
MICHOACÁN
2015 - 2018**



**CUENTA PÚBLICA MUNICIPAL
2º TRIMESTRE DE 2018
ABRIL - JUNIO**

**PROFR. GILBERTO ZARCO SAUCEDO
PRESIDENTE MUNICIPAL**

**C.P. EFRAÍN ALCARAZ ALMAZÁN
SÍNDICO MUNICIPAL**


**LIC. JOSÉ DE JESÚS OLASCOAGA
PEÑALOZA
SECRETARIO MUNICIPAL**

**C.P. GERARDO GARCÍA ROJAS
TESORERO MUNICIPAL**

**LIC. JOSÉ HERNÁNDEZ TADEO
CONTRALOR MUNICIPAL**

**ARQ. ARÍSTIDES GARCÍA GÓMEZ
DIRECTOR DE OBRAS PÚBLICAS**

**LIC. ALBERTO LÓPEZ AGUIRRE
DIRECTOR DEL SAPAHU**



MUNICIPIO DE HUETAMO MICHOACAN

ESTADO DE ACTIVIDADES

DEL 1 DE ENERO AL 30 DE JUNIO DE 2018

Página: 1 de 4

2018

2017

INGRESOS Y OTROS BENEFICIOS

INGRESOS DE GESTION	10,097,624.25	7,795,256.07
IMPUESTOS	2,629,525.36	2,734,145.30
CUOTAS Y APORTACIONES DE SEGURIDAD SOCIAL.	0.00	0.00
CONTRIBUCIONES DE MEJORAS.	0.00	0.00
DERECHOS.	4,929,883.38	3,570,336.68
PRODUCTOS DE TIPO CORRIENTE	2,164,215.51	92,816.09
APROVECHAMIENTO DE TIPO CORRIENTE	374,000.00	1,397,958.00
INGRESOS POR VENTA DE BIENES Y SERVICIOS	0.00	0.00
INGRESOS NO COMPRENDIDOS EN LAS FRACCIONES DE LA LEY DE INGRESOS CAUSADO:	0.00	0.00
PARTICIPACIONES, APORTACIONES, TRANSFERENCIAS, ASIGNACIONES	75,588,991.02	92,375,398.28
PARTICIPACIONES Y APORTACIONES	75,088,991.02	92,027,398.28
TRANSFERENCIAS, ASIGNACIONES, SUBSIDIOS Y OTRAS AYUDAS	500,000.00	348,000.00
OTROS INGRESOS Y BENEFICIOS	123,593.62	5,171.55
INGRESOS FINANCIEROS	0.00	0.00
INCREMENTO POR VARIACIÓN DE INVENTARIOS	0.00	0.00

"Bajo protesta de decir verdad, declaramos que este reporte y sus notas son razonablemente correctos, y son responsabilidad del emisor."

MUNICIPIO DE HUETAMO MICHOACAN

ESTADO DE ACTIVIDADES
DEL 1 DE ENERO AL 30 DE JUNIO DE 2018

Página: 2 de 4

2018

2017

DISMINUCIÓN DEL EXCESO DE ESTIMACIÓN POR PÉRDIDA O DETERIORO U OBSOLESCEN	0.00	0.00
DISMINUCIÓN DEL EXCESO DE PROVISIONES	0.00	0.00
OTROS INGRESOS Y BENEFICIOS VARIOS	123,593.62	5,171.55
TOTAL DE INGRESOS Y OTROS BENEFICIOS	85,810,208.89	100,175,825.90
GASTOS Y OTRAS PERDIDAS		
GASTOS DE FUNCIONAMIENTO.	47,832,136.84	49,405,553.43
SERVICIOS PERSONALES.	29,217,386.11	29,208,001.68
MATERIALES Y SUMINISTROS.	9,510,586.07	9,665,017.48
SERVICIOS GENERALES	9,104,164.66	10,532,534.27
TRANSFERENCIAS, ASIGNACIONES, SUBSIDIOS Y OTRAS AYUDAS	6,014,214.65	7,243,558.70
TRANSFERENCIAS INTERNAS Y ASIGNACIONES AL SECTOR PÚBLICO	1,504,998.00	1,804,075.00
TRANSFERENCIAS AL RESTO DE SECTOR PÚBLICO	0.00	0.00
SUBSIDIOS Y SUBVENCIONES	2,863,286.86	3,218,980.30
AYUDAS SOCIALES	1,645,929.79	2,220,503.40
PENSIONES Y JUBILACIONES	0.00	0.00
TRANSFERENCIAS A FIDEICOMISOS, MANDATOS Y CONTRATOS ANÁLOGOS	0.00	0.00

Bajo protesta de decir verdad, declaramos que este reporte y sus notas son razonablemente correctos, y son responsabilidad del emisor.

MUNICIPIO DE HUETAMO MICHOACAN

ESTADO DE ACTIVIDADES

DEL 1 DE ENERO AL 30 DE JUNIO DE 2018
2018

Página: 3 de 4
2017

TRANSFERENCIAS A LA SEGURIDAD SOCIAL	0.00	0.00
DONATIVOS	0.00	0.00
TRANSFERENCIAS AL EXTERIOR	0.00	0.00
PARTICIPACIONES Y APORTACIONES	0.00	0.00
PARTICIPACIONES	0.00	0.00
APORTACIONES	0.00	0.00
CONVENIOS	0.00	0.00
INTERESES, COMISIONES Y OTROS GASTOS DE LA DEUDA PÚBLICA	0.00	0.00
OTROS GASTOS Y PERDIDAS EXTRAORDINARIAS	1,847,354.89	81,707,990.16
ESTIMACIONES, DEPRECIACIONES, DETERIOROS, OBSOLESCENCIA Y AMORTIZACIONES	1,617,933.61	1,453,781.86
PROVISIONES	0.00	0.00
DISMINUCIÓN DE INVENTARIOS	0.00	0.00
AUMENTO POR INSUFICIENCIA DE ESTIMACIONES POR PÉRDIDA O DETERIORO U OBSOLESCENCIA	0.00	0.00
AUMENTO POR INSUFICIENCIA DE PROVISIONES	0.00	0.00
OTROS GASTOS	229,421.28	80,254,208.30
INVERSION PUBLICA.	0.00	3,222,475.35
INVERSION PUBLICA NO CAPITALIZABLE.	0.00	3,222,475.35

"Bajo protesta de decir verdad, declaramos que este reporte y sus notas son razonablemente correctos, y son responsabilidad del emisor."

MUNICIPIO DE HUETAMO MICHOACAN

ESTADO DE ACTIVIDADES

DEL 1 DE ENERO AL 30 DE JUNIO DE 2018

Página: 4 de 4

2018

2017

TOTAL DE GASTOS Y OTRAS PERDIDAS


55,693,706.38

141,579,577.64

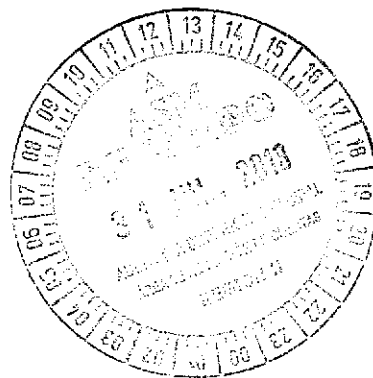
Ahorro/Desahorro Neto del Ejercicio

30,116,502.51

-41,403,751.



TESORERÍA
2015-2018



PROFR. GILBERTO ZARCO SAUCEDO

PRESIDENTE MUNICIPAL

C.P. GERAIN ALCARAZ ALMAZAN

SINDICO MUNICIPAL

C.P. GERARDO GARCIA ROJAS

TESORERO MUNICIPAL

LIC. JOSE HERNANDEZ

CONTRALOR MUNICIPAL

Bajo protesta de decir verdad, declaramos que este reporte y sus notas son razonablemente correctos, y son responsabilidad del emisor.

CONTRALORIA
2015-2018

MUNICIPIO DE HUETAMO MICHOACAN

ESTADO DE SITUACION FINANCIERA

AL 30 DE JUNIO DE 2018

Página: 1 de 3

2018

2017

ACTIVO**ACTIVO CIRCULANTE.**

EFFECTIVO Y EQUIVALENTES.	6,124,317.14	11,638,912.36
DERECHOS A RECIBIR EFFECTIVO O EQUIVALENTES.	135,123.14	609,947.87
DERECHOS A RECIBIR BIENES O SERVICIOS.	0.00	983,894.98
INVENTARIOS.	0.00	0.00
ALMACENES.	0.00	0.00
ESTIMACIÓN POR PÉRDIDA O DETERIORO DE ACTIVOS CIRCULANTES	0.00	0.00
OTROS ACTIVOS CIRCULANTES.	0.00	0.00
TOTAL DE ACTIVO CIRCULANTE.	6,259,440.28	13,232,755.21

ACTIVO NO CIRCULANTE.

INVERSIONES FINANCIERAS A LARGO PLAZO.	0.00	0.00
DERECHOS A RECIBIR EFFECTIVO O EQUIVALENTE A LARGO PLAZO.	0.00	0.00
BIENES INMUEBLES, INFRAESTRUCTURA Y CONSTRUCCIONES EN PROCESO.	71,317,041.01	58,381,889.32
BIENES MUEBLES.	12,133,707.69	16,313,836.85
ACTIVOS INTANGIBLES.	274,635.60	274,635.60
DEPRECIACIÓN, DETERIORO Y AMORTIZACIÓN ACUMULADA DE BIENES.	10,531,887.97	11,558,530.23
ACTIVOS DIFERIDOS.	0.00	0.00
ESTIMACIÓN POR PÉRDIDA O DETERIORO DE ACTIVOS NO CIRCULANTES.	0.00	0.00
OTROS ACTIVOS NO CIRCULANTES.	0.00	0.00
TOTAL DE ACTIVO NO CIRCULANTE.	73,193,496.33	63,411,831.54

TOTAL DE ACTIVO

79,452,936.61

76,644,586.75

"Bajo protesta de decir verdad, declaramos que este reporte y sus notas son razonablemente correctos, y son responsabilidad del emisor."

MUNICIPIO DE HUETAMO MICHOACAN

ESTADO DE SITUACION FINANCIERA

AL 30 DE JUNIO DE 2018

Página: 2 de 3

2018

2017

PASIVO

PASIVO CIRCULANTE.

CUENTAS POR PAGAR A CORTO PLAZO.	16,138,588.89	11,668,041.63
DOCUMENTOS POR PAGAR A CORTO PLAZO.	0.00	0.00
PORCIÓN A CORTO PLAZO DE LA DEUDA PÚBLICA A LARGO PLAZO.	0.00	0.00
TÍTULOS Y VALORES A CORTO PLAZO.	0.00	0.00
PASIVOS DIFERIDOS A CORTO PLAZO.	0.00	0.00
FONDOS Y BIENES DE TERCEROS EN GARANTÍA Y/O ADMINISTRACIÓN CORTO PLAZO.	0.00	0.00
PROVISIONES A CORTO PLAZO.	0.00	0.00
OTROS PASIVOS A CORTO PLAZO.	0.00	0.00
TOTAL DE PASIVO CIRCULANTE.	16,138,588.89	11,668,041.63

PASIVO NO CIRCULANTE.

CUENTAS POR PAGAR A LARGO PLAZO.	0.00	0.00
DOCUMENTOS POR PAGAR A LARGO PLAZO.	0.00	0.00
DEUDA PÚBLICA A LARGO PLAZO.	0.00	0.00
PASIVOS DIFERIDOS A LARGO PLAZO.	0.00	0.00
FONDOS Y BIENES DE TERCEROS EN GARANTÍA Y/O ADMINISTRACIÓN A LARGO PLAZO.	0.00	0.00
PROVISIONES A LARGO PLAZO.	0.00	0.00
TOTAL DE PASIVO NO CIRCULANTE.	0.00	0.00

TOTAL DE PASIVO	16,138,588.89	11,668,041.63
------------------------	----------------------	----------------------

"Bajo protesta de decir verdad, declaramos que este reporte y sus notas son razonablemente correctos, y son responsabilidad del emisor."

MUNICIPIO DE HUETAMO MICHOACAN

ESTADO DE SITUACION FINANCIERA

AL 30 DE JUNIO DE 2018

Página: 3 de 3

2018

2017

HACIENDA PUBLICA/PATRIMONIO GENERADO

HACIENDA PÚBLICA/PATRIMONIO CONTRIBUIDO

APORTACIONES	19,955,708.15	19,955,708.15
DONACIONES DE CAPITAL	0.00	0.00
ACTUALIZACIÓN DE LA HACIENDA PÚBLICA/PATRIMONIO	0.00	0.00
TOTAL DE HACIENDA PÚBLICA/PATRIMONIO CONTRIBUIDO	19,955,708.15	19,955,708.15


HACIENDA PÚBLICA/PATRIMONIO GENERADO

RESULTADO DEL EJERCICIO (AHORRO/DESAHORRO)	30,116,502.51	-41,403,751.74
RESULTADO DE EJERCICIOS ANTERIORES	13,242,137.06	86,424,588.71
REVALÚOS	0.00	0.00
RESERVAS	0.00	0.00
RECTIFICACIONES DE RESULTADOS DE EJERCICIOS ANTERIORES	0.00	0.00
TOTAL DE HACIENDA PÚBLICA/PATRIMONIO GENERADO	43,358,639.57	45,020,836.97

EXCESO O INSUFICIENCIA EN LA ACTUALIZACIÓN DE LA HACIENDA PÚBLICA/PATRIMONIO

RESULTADO POR POSICIÓN MONETARIA	0.00	0.00
RESULTADO POR TENENCIA DE ACTIVOS NO MONETARIOS	0.00	0.00
TOTAL DE EXCESO O INSUFICIENCIA EN LA ACTUALIZACIÓN DE LA HACIENDA PÚBLICA/PATRIMONIO	0.00	0.00

TOTAL DE HACIENDA PUBLICA/PATRIMONIO GENERADO	63,314,347.72	64,976,545.12
TOTAL DE PASIVO Y HACIENDA PÚBLICA/PATRIMONIO	63,314,347.72	76,644,586.75



PROF. GILBERTO ZARCO SAUCEDO
 PRESIDENTE MUNICIPAL

C.P. EFRAÍN ALCARAZ ALMAZÁN
 SINDICO MUNICIPAL

C.P. GERARDO GARCÍA ROJAS
 TESORERO MUNICIPAL

LIC. JOSÉ HERNÁNDEZ TABEA
 CONTRALOR MUNICIPAL

"Bajo protesta de decir verdad, declaramos que este reporte y sus notas son razonablemente correctos, y son responsabilidad del emisor."

CONTRALORIA
 2015-2018




MUNICIPIO DE HUETAMO MICHOACAN

ESTADO DE VARIACIONES DE LA HACIENDA PÚBLICA/PATRIMONIO


AL 30 DE JUNIO DE 2018


Página: 1 de 1

CONCEPTO	HACIENDA PUBLICA	HACIENDA PUBLICA	HACIENDA PUBLICA	AJUSTES POR CAMBIOS DE VALOR	TOTAL
	PATRIMONIO	PATRIMONIO GENERADO	PATRIMONIO GENERADO		
	CONTRIBUIDO	DE EJERCICIOS ANT.	DEL EJERCICIO		
RECTIFICACIONES DE RESULTADOS DE EJERCICIOS ANTERIORES	0.00	0.00	0.00	0.00	0.00
PATRIMONIO NETO INICIAL AJUSTADO DEL EJERCICIO	19,955,708.15	0.00	0.00	0.00	19,955,708.15
APORTACIONES	19,955,708.15	0.00	0.00	0.00	19,955,708.15
DONACIONES DE CAPITAL	0.00	0.00	0.00	0.00	0.00
ACTUALIZACION DE LA HACIENDA PUBLICA / PATRIMONIO	0.00	0.00	0.00	0.00	0.00
VARIACIONES DE LA HACIENDA PUBLICA / PATRIMONIO NETO DEL EJEF	0.00	13,242,137.06	0.00	13,242,137.06	13,242,137.06
RESULTADOS DEL EJERCICIO (AHORRO / DESAHORRO)	0.00	0.00	0.00	0.00	0.00
RESULTADOS DE EJERCICIO ANTERIORES	0.00	13,242,137.06	0.00	13,242,137.06	13,242,137.06
REVALUOS	0.00	0.00	0.00	0.00	0.00
RESERVAS	0.00	0.00	0.00	0.00	0.00
HACIENDA PUBLICA/PATRIMONIO NETO FINAL DEL EJERCICIO 2017	19,955,708.15	13,242,137.06	0.00	13,242,137.06	33,197,845.21
CAMBIOS EN LA HACIENDA PUBLICA / PATRIMONIO NETO DEL EJERCICIO	0.00	0.00	0.00	0.00	0.00
APORTACIONES	0.00	0.00	0.00	0.00	0.00
DONACIONES DE CAPITAL	0.00	0.00	0.00	0.00	0.00
ACTUALIZACION DE LA HACIENDA PUBLICA / PATRIMONIO	0.00	0.00	0.00	0.00	0.00
VARIACIONES DE LA HACIENDA PUBLICA / PATRIMONIO NETO DEL EJEF	0.00	0.00	30,116,502.51	30,116,502.51	30,116,502.51
RESULTADOS DEL EJERCICIO (AHORRO / DESAHORRO)	0.00	0.00	30,116,502.51	30,116,502.51	30,116,502.51
RESULTADOS DE EJERCICIOS ANTERIORES	0.00	0.00	0.00	0.00	0.00
REVALUOS	0.00	0.00	0.00	0.00	0.00
RESERVAS	0.00	0.00	0.00	0.00	0.00
SALDO NETO DE LA HACIENDA PUBLICA / PATRIMONIO 2018	19,955,708.15	13,242,137.06	30,116,502.51	43,358,639.57	63,314,347.72


 PROF. GILBERTO ZARCO SAUCEDO
 PRESIDENTE MUNICIPAL


 C.P. EFRAIN ALCARAZ ALMAZAN
 SINDICO MUNICIPAL


 C.P. GERARDO GARCIA ROJAS
 TESORERO MUNICIPAL


 LIC. JOSE HERNANDEZ
 CONTRALOR MUNICIPAL

"Bajo protesta de decir verdad, declaramos que este reporte y sus notas son razonablemente correctos, y son responsabilidad del emisor."

CONTRALORIA
 2018-2018

MUNICIPIO DE HUETAMO MICHOACAN

ESTADO DE CAMBIOS EN LA SITUACION FINANCIERA

DEL 1 DE ENERO AL 30 DE JUNIO DE 2018

Página: 1 de 3

	ORIGEN	APLICACION
ACTIVO		
ACTIVO CIRCULANTE.		
EFFECTIVO Y EQUIVALENTES.	5,514,595.22	
DERECHOS A RECIBIR EFECTIVO O EQUIVALENTES.	475,324.73	
DERECHOS A RECIBIR BIENES O SERVICIOS.	983,894.98	
INVENTARIOS.		
ALMACENES.		
ESTIMACIÓN POR PÉRDIDA O DETERIORO DE ACTIVOS CIRCULANTES		
OTROS ACTIVOS CIRCULANTES.		
TOTAL DE ACTIVO CIRCULANTE.	6,973,814.93	
ACTIVO NO CIRCULANTE.		
INVERSIONES FINANCIERAS A LARGO PLAZO.		
DERECHOS A RECIBIR EFECTIVO O EQUIVALENTE A LARGO PLAZO.		
BIENES INMUEBLES, INFRAESTRUCTURA Y CONSTRUCCIONES EN PROCESO.		12,935,151.69
BIENES MUEBLES.	4,180,129.16	
ACTIVOS INTANGIBLES.		
DEPRECIACIÓN, DETERIORO Y AMORTIZACIÓN ACUMULADA DE BIENES.		1,026,642.26
ACTIVOS DIFERIDOS.		
ESTIMACIÓN POR PÉRDIDA O DETERIORO DE ACTIVOS NO CIRCULANTES.		
OTROS ACTIVOS NO CIRCULANTES.		
TOTAL DE ACTIVO NO CIRCULANTE.		9,781,664.79
TOTAL DE ACTIVO		2,807,849.86
PASIVO		
PASIVO CIRCULANTE.		
CUENTAS POR PAGAR A CORTO PLAZO.	4,470,047.26	
DOCUMENTOS POR PAGAR A CORTO PLAZO.		
PORCIÓN A CORTO PLAZO DE LA DEUDA PÚBLICA A LARGO PLAZO.		
TÍTULOS Y VALORES A CORTO PLAZO.		
PASIVOS DIFERIDOS A CORTO PLAZO.		

"Bajo protesta de decir verdad, declaramos que este reporte y sus notas son razonablemente correctos, y son responsabilidad del emisor."

MUNICIPIO DE HUETAMO MICHOACAN

ESTADO DE CAMBIOS EN LA SITUACION FINANCIERA

DEL 1 DE ENERO AL 30 DE JUNIO DE 2018

Página: 2 de 3

	ORIGEN	APLICACION
FONDOS Y BIENES DE TERCEROS EN GARANTÍA Y/O ADMINISTRACIÓN CORTO PLAZO.		
PROVISIONES A CORTO PLAZO.		
OTROS PASIVOS A CORTO PLAZO.		
TOTAL DE PASIVO CIRCULANTE.	4,470,047.26	
PASIVO NO CIRCULANTE.		
CUENTAS POR PAGAR A LARGO PLAZO.		
DOCUMENTOS POR PAGAR A LARGO PLAZO.		
DEUDA PÚBLICA A LARGO PLAZO.		
PASIVOS DIFERIDOS A LARGO PLAZO.		
FONDOS Y BIENES DE TERCEROS EN GARANTÍA Y/O ADMINISTRACIÓN A LARGO PLAZO.		
PROVISIONES A LARGO PLAZO.		
TOTAL DE PASIVO NO CIRCULANTE.		
TOTAL DE PASIVO	4,470,047.26	
HACIENDA PUBLICA/PATRIMONIO GENERADO		
HACIENDA PÚBLICA/PATRIMONIO CONTRIBUIDO		
APORTACIONES		
DONACIONES DE CAPITAL		
ACTUALIZACIÓN DE LA HACIENDA PÚBLICA/PATRIMONIO		
TOTAL DE HACIENDA PÚBLICA/PATRIMONIO CONTRIBUIDO		
HACIENDA PÚBLICA/PATRIMONIO GENERADO		
RESULTADO DEL EJERCICIO (AHORRO/DESAHORRO)	71,520,254.25	
RESULTADO DE EJERCICIOS ANTERIORES		73,182,451.65
REVALÚOS		
RESERVAS		
RECTIFICACIONES DE RESULTADOS DE EJERCICIOS ANTERIORES		
TOTAL DE HACIENDA PÚBLICA/PATRIMONIO GENERADO		1,662,197.40
EXCESO O INSUFICIENCIA EN LA ACTUALIZACIÓN DE LA HACIENDA PÚBLICA/PATRI		
RESULTADO POR POSICIÓN MONETARIA		
RESULTADO POR TENENCIA DE ACTIVOS NO MONETARIOS		

"Bajo protesta de decir verdad, declaramos que este reporte y sus notas son razonablemente correctos, y son responsabilidad del emisor."



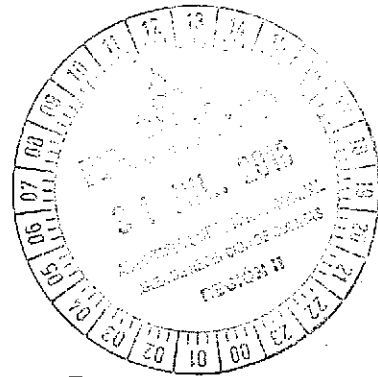
MUNICIPIO DE HUETAMO MICHOACAN

ESTADO DE CAMBIOS EN LA SITUACION FINANCIERA

DEL 1 DE ENERO AL 30 DE JUNIO DE 2018


Página: 3 de 3


	ORIGEN	APLICACION
TOTAL DE EXCESO O INSUFICIENCIA EN LA ACTUALIZACIÓN DE LA HACIENDA PÚBLICA		
TOTAL DE HACIENDA PUBLICA/PATRIMONIO GENERADO		1,662,197.40
TOTAL DE PASIVO Y HACIENDA PÚBLICA/PATRIMONIO	2,807,849.86	




 PROF. GILBERTO ZARGO SAUCEDO
 PRESIDENTE MUNICIPAL


 C.P. EFRAÍN ALCARAZ ALMAZÁN
 SINDICO MUNICIPAL


 C.P. GERARDO GARCÍA ROJAS
 TESORERO MUNICIPAL


 LIC. JOSÉ HERNÁNDEZ
 CONTRALOR MUNICIPAL

"Bajo protesta de decir verdad, declaramos que este reporte y sus notas son razonablemente correctos, y son responsabilidad del emisor." **CONTRALORIA**
 2018

MUNICIPIO DE HUETAMO MICHOACAN

ESTADO DE FLUJO DE EFECTIVO POR EL EJERCICIO TERMINADO

AL 30 DE JUNIO DE 2018

Página: 1 de 2

DESCRIPCION	2018	2017
FLUJO DE EFECTIVO DE LAS ACTIVIDADES DE OPERACION		
ORIGEN	85,810,208.89	100,175,825.90
IMPUESTOS	2,629,525.36	2,734,145.30
CUOTAS Y APORTACIONES DE SEGURIDAD SOCIAL.	0.00	0.00
CONTRIBUCIONES DE MEJORAS.	0.00	0.00
DERECHOS.	4,929,883.38	3,570,336.68
PRODUCTOS DE TIPO CORRIENTE	2,164,215.51	92,816.09
APROVECHAMIENTO DE TIPO CORRIENTE	374,000.00	1,397,958.00
INGRESOS POR VENTA DE BIENES Y SERVICIOS	0.00	0.00
INGRESOS NO COMPRENDIDOS EN LAS FRACCIONES DE LA LEY DE INGRESOS CAUSADOS EN EJE	0.00	0.00
PARTICIPACIONES Y APORTACIONES	75,088,991.02	92,027,398.28
TRANSFERENCIAS, ASIGNACIONES, SUBSIDIOS Y OTRAS AYUDAS	500,000.00	348,000.00
OTROS INGRESOS Y BENEFICIOS	123,593.62	5,171.55
APLICACION.	55,693,706.38	138,357,102.29
SERVICIOS PERSONALES.	29,217,386.11	29,208,001.68
MATERIALES Y SUMINISTROS.	9,510,586.07	9,665,017.48
SERVICIOS GENERALES	9,104,164.66	10,532,534.27
TRANSFERENCIAS INTERNAS Y ASIGNACIONES AL SECTOR PÚBLICO	1,504,998.00	1,804,075.00
TRANSFERENCIAS AL RESTO DE SECTOR PÚBLICO	0.00	0.00
SUBSIDIOS Y SÚBVENCIONES	2,863,286.86	3,218,980.30
AYUDAS SOCIALES	1,645,929.79	2,220,503.40
PENSIONES Y JUBILACIONES	0.00	0.00
TRANSFERENCIAS A FIDEICOMISOS, MANDATOS Y CONTRATOS ANÁLOGOS	0.00	0.00
TRANSFERENCIAS A LA SEGURIDAD SOCIAL	0.00	0.00
DONATIVOS	0.00	0.00
TRANSFERENCIAS AL EXTERIOR	0.00	0.00
PARTICIPACIONES Y APORTACIONES	0.00	0.00
OTROS GASTOS Y PERDIDAS EXTRAORDINARIAS	1,847,354.89	81,707,990.16
FLUJOS NETOS DE EFECTIVO POR ACTIVIDADES DE OPERACIÓN	30,116,502.51	-38,181,276.39
FLUJO DE EFECTIVO DE LAS ACTIVIDADES DE FINANCIAMIENTO		
ENDEUDAMIENTO NETO	5,175,951.44	129,606,868.72

"Bajo protesta de decir verdad, declaramos que este reporte y sus notas son razonablemente correctos, y son responsabilidad del emisor."


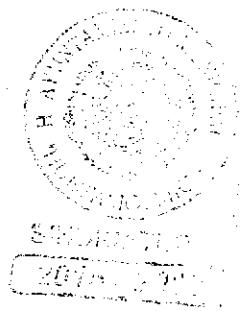
MUNICIPIO DE HUETAMO MICHOACAN

ESTADO DE FLUJO DE EFECTIVO POR EL EJERCICIO TERMINADO

AL 30 DE JUNIO DE 2018


Página: 2 de 2


DESCRIPCION	2018	2017
INTERNO	0.00	0.00
EXTERNO	0.00	0.00
OTROS ORIGENES DE FINANCIAMIENTO	5,175,951.44	129,606,868.72
SERVICIOS DE LA DEUDA	50,386,093.10	79,786,679.97
INTERNO	0.00	0.00
EXTERNO	0.00	0.00
OTRAS APLICACIONES DE FINANCIAMIENTO	50,386,093.10	79,786,679.97
FLUJOS NETOS DE EFECTIVO POR ACTIVIDADES DE FINANCIAMIENTO	-45,210,141.66	49,820,188.75
INCREMENTO / DISMINUCION NETA EN EL EFECTIVO Y EQUIVALENTES AL EFEC	-15,093,639.15	11,638,912.36
EFECTIVO Y EQUIVALENTES AL EFECTIVO AL INICIO DEL EJERCICIO	21,217,956.29	0.00
EFECTIVO Y EQUIVALENTES AL EFECTIVO AL FINAL DEL EJERCICIO	6,124,317.14	11,638,912.36
FLUJO DE EFECTIVO DEL PERIODO	-15,093,639.15	11,638,912.36




 PROFR. GILBERTO ZARCO SAUCEDO
 PRESIDENTE MUNICIPAL


 C.P. EFRAÍN ALCARAZ ALMAZÁN
 SINDICO MUNICIPAL


 C.P. GERARDO GARCÍA ROJAS
 TESORERO MUNICIPAL


 LIC. JOSÉ HERNÁNDEZ
 CONTRALOR MUNICIPAL

Bajo protesta de decir verdad, declaramos que este reporte y sus notas son razonablemente correctos, y son responsabilidad del emisor.





MUNICIPIO DE HUETAMO MICHOACÁN

TESORERIA MUNICIPAL

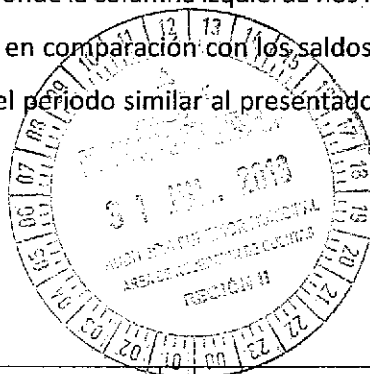
NOTAS A LOS ESTADOS FINANCIEROS SEGUNDO INFORME TRIMESTRAL ABRIL-JUNIO DEL EJERCICIO FISCAL 2018.

Con el propósito de dar cumplimiento a los artículos 46 fracción I inciso e) y 49 de la Ley General De Contabilidad Gubernamental, así como a los "Lineamientos Para La Presentación De La Cuenta Pública E Informes Trimestrales De Los Municipios Del Estado De Michoacán De Ocampo Ante La Auditoria Superior De Michoacán"; capítulo quinto, de la integración de los informes trimestrales, artículo 20, fracción IV, inciso G), del Expediente financiero se presentan los tres tipos de notas correspondientes a los Estados Financieros presentados dentro del trimestre antes mencionado.

a) NOTAS DE DESGLOSE

I) ESTADO DE SITUACION FINANCIERA

En cumplimiento al capítulo VII del manual de contabilidad Gubernamental II. A) Estado de Situación Financiera. Se presenta de manera comparativa, en donde la columna izquierda nos refleja los saldos correspondientes al cierre del reporte presentado, en comparación con los saldos de la columna derecha la cual nos refleja el saldo de las cuentas del periodo similar al presentado pero del ejercicio inmediato anterior.



A) **ACTIVOS CIRCULANTES: \$ 6'259,440.28**
EFFECTIVO Y EQUIVALENTES: \$ 6'124,317.14

CUENTA	NOMBRE DE LA CUENTA	SALDO FINAL
1111	EFFECTIVO.	\$ 14,036.78
1111-001	CAJA GENERAL	\$ 14,036.78
1111-001-00001	CAJA DE INGRESOS	\$ 14,036.78
1112	BANCOS / TESORERIA.	\$ 3'918,583.25



1112-001-00002	BANCOMER CTA. 1424 INGRESOS PROPIOS	\$ 83,993.63
1112-001-00003	BANCOMER CTA. 1173 GASTO CORRIENTE	\$ 3'007,862.38
1112-001-00023	BANCOMER CTA. 0971 F. INFRA. SEDATU VIVIENDA 2016	\$ 15,063.88
1112-001-00029	BANCOMER 3345 PROSAN	\$ 257,600.00
1112-001-00031	BANCOMER 9582 FIII 2017	\$ 7,933.70
1112-001-00035	BANCOMER, CTA. 70501 FORT FINANC INV (5) 2017	\$ 1'100,798.91
1112-001-00036	BANCOMER CTA. 8866 FIES 2017	\$ 26,918.77
1112-001-00037	BANCOMER CTA. 86081 CONAGUA 2017	\$ 2,103.64
1112-001-00038	BANCOMER, CTA. 1838 FORT FINANC INV (7) 2017	\$ 17,779.63
1112-001-00040	BANCOMER CTA.04666 F IV 2018	\$ 145,199.97
1112-001-00041	BANCOMER CTA 4607 FIII 2018	\$-749,913.70
1112-001-00042	BANCOMER CTA 3149 ALIANZA MUNICIPALIZADA SEDRUA	\$3,241.76
1112-001-00043	BANCOMER, CTA 2935 ALUMBRADO CHIHUERO	\$.68

OTROS EFECTIVOS Y EQUIVALENTES: \$ 2'191,697.11

CUENTA	NOMBRE DE LA CUENTA	SALDO FINAL
1119-001	SUBSIDIO AL EMPLEO	\$ 2'191,697.11

DERECHOS A RECIBIR EFECTIVO O EQUIVALENTES: \$ 135,123.14

CUENTA	NOMBRE DE LA CUENTA	SALDO FINAL
1123	DEUDORES DIVERSOS POR COBRAR A CORTO PLAZO.	\$ 111,716.53
1123-001	DEUDORES A CORTO PLAZO	\$ 48,066.53
1123-003	PRESTAMOS A EMPLEADOS DEL AYUNTAMIENTO	\$ 63,650.00
1125	DEUDORES POR ANTICIPOS DE TESORERÍA A CORTO PLAZO.	\$ 23,406.61



El saldo que nos refleja la cuenta de **deudores por cobrar a corto plazo** corresponde a gastos por comprobar a cargo de diversos funcionarios del H. Ayuntamiento; así como de préstamos realizados a los mismos.

El saldo de la cuenta de **deudores por anticipo de tesorería a corto plazo** corresponde a los anticipos realizados a proveedores de bienes y servicios por diversos servicios.

B) ACTIVO NO CIRCULANTE: \$ 73'193,496.33

123	BIENES INMUEBLES, INFRAESTRUCTURA Y CONSTRUCCIONES EN PROCESO.	\$ 71'317,041.01
123		
1	TERRENOS.	\$ 5'359,787.43
123		
3	EDIFICIOS NO HABITACIONALES.	\$ 15'596,465.05
123		
4	INFRAESTRUCTURA.	\$ 1,013,566.40
123	CONSTRUCCIONES EN PROCESO EN BIENES DE DOMINIO PÚBLICO.	\$ 47'366,683.41
123		
6	CONSTRUCCIONES EN PROCESO EN BIENES PROPIOS.	\$ 1'980,538.12
124	BIENES MUEBLES.	\$ 12'133,707.69
124		
1	MOBILIARIO Y EQUIPO DE ADMINISTRACIÓN.	\$ 2'308,843.98
124		
2	MOBILIARIO Y EQUIPO EDUCACIONAL Y RECREATIVO.	\$ 235,564.56
124		
3	EQUIPO E INSTRUMENTAL MÉDICO Y DE LABORATORIO.	\$ 38,575.05
124		
4	VEHICULOS Y EQUIPO DE TRANSPORTE.	\$ 7'562,608.00
124		
5	EQUIPO DE DEFENSA Y SEGURIDAD.	\$ 412,857.58
124		
6	MAQUINARÍA, OTROS EQUIPOS Y HERRAMIENTAS.	\$ 1'338,345.52
124		
7	COLECCIONES, OBRAS DE ARTE Y OBJETOS VALIOSOS.	\$ 236,913.00
125	ACTIVOS INTANGIBLES.	\$ 274,635.60
126	DEPRECIACIÓN, DETERIORO Y AMORTIZACIÓN ACUMULADA DE BIENES.	\$ 10'531,887.97



Los saldos de las cuentas corresponden a los bienes tanto muebles como inmuebles que se encuentran dentro del patrimonio municipal con su respectiva depreciación; así como el avance financiero de las obras que se encuentran en proceso.

TOTAL ACTIVO: \$ 79'452,936.61

A) PASIVO CIRCULATE: \$ 16'138,588.89

CUENTA	NOMBRE DE LA CUENTA	SALDO FINAL
2111	SERVICIOS PERSONALES POR PAGAR A CORTO PLAZO.	\$ 2,517.00

CUENTA	NOMBRE DE LA CUENTA	SALDO FINAL
2112	PROVEEDORES POR PAGAR CORTO PLAZO.	\$ 878,716.34
2117	RETENCIONES Y CONTRIBUCIONES POR PAGAR A CORTO PLAZO.	\$ 14'736,416.70
2119	OTRAS CUENTAS POR PAGAR A CORTO PLAZO.	\$ 520,938.85

Dentro de la cuenta denominada **proveedores por pagar a corto plazo** se encuentran la deuda con proveedores al cierre del presente trimestre, los cuales se encuentran desglosados de la siguiente manera:

2112-001-00001	C.F.E.	\$ 23,656.99
2112-001-00057	CIA. PERIODISTICA DEL SOL DE MICHOACAN, S.A. DE C.V.	\$ 27,600.03
2112-001-00059	CORPASI, S.A.	\$ 22,272.00
2112-001-00066	DISTRIBUIDORA ROMERO DE HUETAMO, S.A. DE C.V.	\$ 42,956.17
2112-001-00093	MA. VICTORIA ORTEGA ALCARAZ	\$ 8,759.98
2112-001-00119	TELECABLE DE TIERRA CALIENTE, S.A. DE C.V.	\$ 24,000.00
2112-001-00121	SOCIEDAD EDITORA DE MICHOACAN, S.A. DE C.V.	\$ 13,920.00
2112-001-00201	ALFREDO CRUZ GOMEZ	\$ 52,200.00
2112-001-00218	MARCO ANTONIO ALONSO DUARTE	\$ 5,800.00



2112-001-00245	CENTRO MEDICO SANTA RITA, S.A. DE C.V.	\$ 247,461.03
2112-001-00249	FRANCISCO GARCIA DAVISH	\$ 10,000.00
2112-001-00288	ERIC GARCIA ROMAN	\$ 1,856.00
2112-001-00387	ALBERTO MONROY PEREZ	\$ 81,000.00
2112-001-00442	RUBEN FLORES HIDALGO	\$ 3,400.00
2112-001-00461	JOSE FRANCISCO GOMEZ ALCARAZ	\$ 3,000.00
2112-001-00473	JOSE LUIS NIETO MILLAN	\$ 30,000.00
2112-001-00637	JORGE LUIS MUÑOZ PEREZ	\$ 3,479.20
2112-001-00845	MARIO HUMBERTO ROMERO SOLIS	\$ 8,934.32
2112-001-01232	ELIAS ACOSTA ALVAREZ	\$ 254,420.62
2112-002-00006	MISAEAL TAMAYO NUÑEZ	\$ 14,000.00

En la cuenta **retenciones y contribuciones por pagar a corto plazo** se encuentran concentrados los saldos correspondientes a las retenciones del Impuesto Sobre la Renta, pensión alimenticia; así como las retenciones del 5 al millar sobre obras.

2117-001	ISR POR SUELDOS Y SALARIOS	\$ 14,251,643.82
2117-001-00001	ISR RETENIDO POR SUELDOS Y SALARIOS PERSONAL ADMINISTRATIVO	\$ 11,487,162.65
2117-001-00002	ISR RETENIDO SUELDOS Y SALARIOS SEG. PUB.	\$ 1,386,758.20
2117-001-00003	ISR RETENIDO POR HONORARIOS ASIMILADOS A SALARIOS	\$ 61,148.45
2117-001-00004	ISR RETENIDO POR SERVICIOS PROFESIONALES INDEPENDIENTES	\$ 147,480.85
2117-001-00005	ISR REENIDO POR ARRENDAMIENTOS	\$ 132,608.50
2117-001-00006	ISR SALARIOS EVENTUALES POR LISTAS DE RAYA	\$ 1,036,485.17
2117-002	ISR POR SUELDOS Y SALARIOS FIV	\$ 23,897.00
2117-003	ISR 10 % HONORARIOS O ARRENDAMIENTOS	\$ 12,351.50
2117-005	RETENCION 5 AL MILLAR	\$ 46,468.57



2117-011	PENSION ALIMENCIA	\$ 17,449.00
2117-011-00006	JAZMIN CHAVEZ ESPINOZA	\$ 2,220.00
2117-011-00007	NELIDA VALDEZ AGUIRRE	\$ 1,500.00
2117-011-00008	MARIA CRUZ GOMEZ VERDUZCO	\$ 12,000.00
2117-011-00009	MARIA YAÑEZ DAVALOS	\$ 581.00
2117-011-00011	INDIRA VARGAS PARRA	\$ 1,148.00
2117-013	CUOTAS PARA ORGANIZACIONES	\$ 44,388.00
2117-014	RET. CUOTAS P/ORG	\$ 245,912.00
2117-015	IVA RETENIDO	\$ 94,306.81

El saldo de la cuenta **otras cuentas por pagar a corto plazo** se encuentran compuesto de la siguiente forma:

2119	OTRAS CUENTAS POR PAGAR A CORTO PLAZO.	\$ 520,938.85
2119-006-00032	FAUSTO DAVID IBARRA JAIMES	\$ 15,077.99
2119-006-00040	SEGUNDA QUINCENA DE AGOSTO DE 2015	\$ 154,338.88
2119-006-00041	PRIMERA QUINCENA DE AGOSTO DE 2015	\$ 162,011.26
2119-006-00042	PRIMERA QUINCENA DE AGOSTO DE 2015 RBOS. QUINCENALES	\$ 49,663.88
2119-006-00043	SEGUNDA QUINCENA DE AGOSTO DE 2015 RBOS.QUINCENALES	\$ 49,277.89
2119-006-00045	PRIMERA QUINCENA DE AGOSTO 2015 F-IV	\$ 10,900.01
2119-006-00046	SEGUNDA QUINCENA DE AGOSTO 2015 F-IV	\$ 10,900.01
2119-006-00076	SEGUNDA QUINCENA DE AGOSTO 2015 SINDI	\$ 49,526.01
2119-007	FUNERALES ROMERO DE HUETAMO	\$ 6,540.00
2119-011	PENSION ALIMENTICIA F IV	\$ 4,086.00
2119-013	SEGUROS METLIFE F IV	\$ 5,892.92
2119-014	SEGUROS METLIFE REC FISCALES	\$ 2,724.00



A) HACIENDA PUBLICA/PATRIMONIO GENERADO: \$ 43'358,639.57

3111-001	HACIENDA PUBLICA PATRIMONIO CONTRIBUIDO	\$ 19'955,708.15
	RESULTADO DE EJERCICIOS ANTERIORES	\$ 13'242,137.06
	RESULTADO DEL EJERCICIO AHORRO/DESAHORRO	\$ 30'116,502.51
	TOTAL DE HACIENDA PUBLICA PATRIMONIO GENERADO	\$ 63'314,347.72

TOTAL PASIVO Y HACIENDA PUBLICA/PATRIMONIO: \$ 79'852,595.08

ATENTAMENTE

PROFR. GILBERTO ZARCO SAUCEDO
PRESIDENTE MUNICIPAL

C.P. GERARDO GARCÍA ROJAS
TESORERO MUNICIPAL

II) ESTADO DE ACTIVIDADES

A) INGRESOS DE GESTION: \$ 10'097,624.25

Dentro de este apartado se encuentran los ingresos propios recaudados por el H. Ayuntamiento como lo son el impuesto predial, la recaudación por licencias de establecimientos de giro rojo entre otros.

B) PARTICIPACIONES APORTACIONES, TRASFERENCIAS, ASGINACIONES, SUBSIDIOS Y OTRAS AYUDAS: \$75'588,991.02

Dentro de este apartado se comprenden los recursos que recibe el Municipio por concepto de participaciones tanto federales como estatales, además de los fondos de aportaciones federales y convenios realizados entre el Municipio, el Estado y/o la Federación.

INFORME TRIMESTRAL ABRIL - JUNIO 2018

**C) GASTOS Y OTRAS PERDIDAS: \$ 55,693,706.38**

Dentro del aparatado de los gastos y otras pérdidas se encuentran comprendidos todos aquellos gastos realizados por el Municipio para su operación como lo son los sueldos y salarios del personal, los materiales de papelería, el servicio de energía eléctrica, los apoyos entregados a la sociedad, entre otros, así como la inversión realizada en la obra pública realizada por contrato

III) ESTADO DE VARIACION EN LA HACIENDA PUBLICA PATRIMONIO

Dentro del presente anexo se informa la variación que tuvo en el periodo.

HACIENDA PUBLICA/PATRIMONIO CONTRIBUIDO	\$ 19,955,708.15
HACIENDA PUBLICA/RESULTADOS DE EJERCICIO ANTERIORES	\$ 13,242,137.06
HACIENDA PUBLICA/ RESULTADOS DEL EJERCICIO (AHORRO / DESAHORRO)	\$ 30,116,502.51
SALDO NETO DE LA HACIENDA PUBLICA / PATRIMONIO 2017	\$ 63,314,347.72

IV) ESTADO DE FLUJO DE EFECTIVO**EFFECTIVO Y EQUIVALENTES**

1. El análisis de los saldos inicial y final que figuran en la última parte del Estado de Flujo de Efectivo en la cuenta de efectivo y equivalentes es como sigue:

		2017	2018
1.1.1	EFFECTIVO Y EQUIVALENTES.	\$ 10,494,216.19	\$ 24,943,145.43
1.1.1			
.1	EFFECTIVO.	\$ 24,055.35	\$ 14,036.78
1.1.1			
.2	BANCOS / TESORERIA.	\$ 6,555,630.78	\$ 3,918,583.25
1.1.1			
.3	BANCOS / DEPENDENCIAS Y OTROS.	\$ -	\$ -
1.1.1			
.4	INVERSIONES TEMPORALES (HASTA 3 MESES).	\$ -	\$ -
1.1.1			
.5	FONDOS CON AFECTACIÓN ESPECÍFICA.	\$ -	\$ -



1.1.1.6	DEPÓSITOS DE FONDOS DE TERCEROS EN GARANTÍA Y/O ADMINISTRACIÓN.	\$ -	\$ -
1.1.1.9	OTROS EFECTIVOS Y EQUIVALENTES.	\$ 1,499,932.11	\$ 1,850,557.11

	2017	2018
Ahorro/Desahorro antes de rubros Extraordinarios	\$11'558,530.23	\$ 10'531,887.97
<i>Movimientos de partidas (o rubros) que no afectan al efectivo.</i>		
Depreciación	\$11'558,530.23	\$ 10'531,887.97
Amortización	\$ --	\$ --
Incrementos en las provisiones	\$ --	\$ --
Incremento en inversiones producido por revaluación	\$ --	\$ --
Ganancia/pérdida en venta de propiedad, planta y equipo	\$ --	\$ --
Incremento en cuentas por cobrar	\$ --	\$ --
Partidas extraordinarias	\$ --	\$ --

V) CONCILIACION ENTRE INGRESOS PRESUPUESTARIOS Y CONTABLES, ASI COMO ENTRE LOS EGRESOS PRESUPUESTARIOS Y LOS GASTOS CONTABLES

I.-CONCILIACION ENTRE LOS INGRESOS PRESUPUESTARIOS Y CONTABLES

1.- INGRESOS PRESUPUESTARIOS		\$ 85,686,615.27
2.- MAS INGRESOS CONTABLES NO PRESUPUESTARIOS		\$ 123,593.62
INCREMENTO POR VARIACIÓN DE INVENTARIOS	\$ -	
DISMINUCIÓN DEL EXCESO DE ESTIMACIÓN POR PÉRDIDA O DETERIORO U OBSOLESCENCIA	\$ -	
DISMINUCIÓN DEL EXCESO DE PROVISIONES	\$ -	
OTROS INGRESOS Y BENEFICIOS VARIOS	\$ 123,593.62	
OTROS INGRESOS CONTABLES NO PRESUPUESTARIOS	\$ -	
3.- MENOS INGRESOS PRESUPUESTARIOS NO CONTABLES		\$ -
PRODUCTOS DE CAPITAL	\$ -	
APROVECHAMIENTOS DE CAPITAL	\$ -	

INFORME TRIMESTRAL ABRIL - JUNIO 2018



INGRESOS DERIVADOS DE FINANCIAMIENTOS.	\$	-	
OTROS INGRESOS PRESUPUESTARIOS NO CONTABLES	\$	-	
4.- INGRESOS CONTABLES			\$ 85,810,208.59

II.- CONCILIACION ENTRE LOS EGRESOS PRESUPUESTARIOS Y LOS GASTOS CONTABLES

1.- TOTAL DE EGRESOS (PRESUPUESTARIOS)			\$ 103,867,716.22
2.- MENOS EGRESOS PRESUPUESTARIOS NO CONTABLES			\$ 50,021,364.73
MOBILIARIO Y EQUIPO DE ADMINISTRACIÓN	\$	26,397.00	
MOBILIARIO, EQUIPO EDUCACIONAL Y RECREATIVO	\$	3,997.44	
EQUIPO E INSTRUMENTAL MÉDICO Y DE LABORATORIO	\$	-	
VEHÍCULOS Y EQUIPO DE TRANSPORTE	\$	-	
EQUIPO DE DEFENSA Y SEGURIDAD	\$	-	
MAQUINARIA, OTROS EQUIPOS Y HERRAMIENTAS	\$	-	
ACTIVOS BIOLÓGICOS	\$	-	
BIENES INMUEBLES	\$	41,583,335.63	
ACTIVOS INTANGIBLES	\$	-	
OBRAS PÚBLICAS EN BIENES PROPIOS	\$	1,980,538.12	
ACCIONES Y PARTICIPACIONES DE CAPITAL	\$	-	
COMPRA DE TÍTULOS Y VALORES	\$	-	
INVERSIONES EN FIDEICOMISOS, MANDATOS Y OTROS ANALÓGOS	\$	-	
PROVISIONES PARA CONTINGENCIAS Y OTRAS EROGACIONES ESPECIALES	\$	-	
AMORTIZACIÓN DE LA DEUDA PÚBLICA	\$	-	
ADEUDOS DE EJERCICIOS FISCALES ANTERIORES (ADEFAS).	\$	6,427,096.54	
OTROS EGRESOS PRESUPUESTALES NO CONTABLES	\$	-	
3.- MAS GASTOS CONTABLES NO PRESUPUESTALES			\$ 1,847,354.89
ESTIMACIONES, DEPRECIACIONES, DETERIOROS, OBSOLESCENCIA Y AMORTIZACIONES	\$	1,617,933.61	
PROVISIONES	\$	-	
DISMINUCIÓN DE INVENTARIOS	\$	-	
AUMENTO POR INSUFICIENCIA DE ESTIMACIONES POR PÉRDIDA O DETERIORO U OBSOLESCENCIA	\$	-	
AUMENTO POR INSUFICIENCIA DE PROVISIONES	\$	-	
OTROS GASTOS	\$	229,421.28	
OTROS GASTOS CONTABLES NO PRESUPUESTALES	\$	-	
4.- TOTAL DE GASTOS CONTABLE (4 = 1 - 2 + 3)			\$ 55,693,706.38

b) NOTAS DE MEMORIA (CUENTAS DE ORDEN)

INFORME TRIMESTRAL ABRIL - JUNIO 2018

**CUENTAS DE ORDEN CONTABLE**

Dentro del presente informe trimestral en Municipio de Huetamo Michoacán no se manejaron cuentas de orden contables.

CUENTAS DE ORDEN PRESUPUESTARIAS

8	CUENTAS DE ORDEN PRESUPUESTARIAS	\$ -
81	LEY DE INGRESOS.	\$ -
811	LEY DE INGRESOS ESTIMADA	\$ 169,495,171.00
812	LEY DE INGRESOS POR EJECUTAR	-\$ 85,686,615.27
814	LEY DE INGRESOS DEVENGADA	\$ -
815	LEY DE INGRESOS RECAUDADA	\$ 85,686,615.27

82	PRESUPUESTO DE EGRESOS	\$ -
821	PRESUPUESTO DE EGRESOS APROBADO	\$ 169,495,171.00
822	PRESUPUESTOS DE EGRESOS POR EJERCER	-\$ 81,526,072.25
823	MODIFICACIONES AL PRESUPUESTO DE EGRESOS APROBADO	\$ 22,341,643.97
824	PRESUPUESTO DE EGRESOS COMPROMETIDO	\$ -
825	PRESUPUESTO DE EGRESOS DEVENGADO	\$ -
826	PRESUPUESTO DE EGRESOS EJERCIDO	\$ -
827	PRESUPUESTO DE EGRESOS PAGADO	\$ 103,867,716.22

c) NOTAS DE GESTIÓN ADMINISTRATIVA**1. INTRODUCCIÓN**

Los Estados Financieros de los entes públicos, proveen de información financiera a los principales usuarios de la misma, al Congreso y a los ciudadanos.

El objetivo del presente documento es la revelación del contexto y de los aspectos económicos-financieros más relevantes que influyeron en las decisiones del periodo, y que deberán de ser considerados en la elaboración de los estados financieros para mayor comprensión de los mismos y sus particularidades.



De esta manera, se informa y explica la respuesta del gobierno a las condiciones relacionadas con la información financiera de cada periodo de gestión; además, de exponer aquellas políticas que podrían afectar la toma de decisiones en periodos posteriores.

2. PANORAMA ECONÓMICO Y FINANCIERO

Para el ejercicio fiscal 2018 se estimó un presupuesto de ingresos por un total de \$ **169,495,171.00** financiado tanto por ingresos propios así como por participaciones y aportaciones Federales y Estatales.

3. AUTORIZACIÓN E HISTORIA

El territorio de lo que hoy es el municipio de Huetamo estuvo poblado por grupos de pirindas o matlatzincas que inicialmente mantuvieron buenas relaciones con los tarascos quienes les permitieron su asentamiento a cambio de ayudar al imperio en el resguardo y fortalecimiento de la frontera que los tarascos cuidaban y combatían con sus aguerridos y tradicionales enemigos: los aztecas.

En 1572 Huetamo adquiere el nombramiento de Alcaldía Mayor denominándosele San Juan Huetamo.

Durante la lucha de independencia Huetamo fue uno de los pueblos a los que solía ir con frecuencia José María Morelos en busca de seguidores a fines a la causa. Logró conformar un batallón de 400 hombres al mando de Pablo Ayala nativo del rancho de Uspio.

En 1818 se formó la junta de Huetamo a fin de intentar organizar el gobierno insurgente. Formaron esta Junta don José M. Págola, Mariano Sánchez Arreola y Pedro Villaseñor, figurando como secretario de ella Pedro Bermeo.

Huetamo tuvo participación en la lucha revolucionaria de 1910 a raíz del asesinato de Francisco I. Madero y Pino Suárez. Se levantaron en armas un grupo de 41 hombres al mando de José Rentería Luviano. Terminando el movimiento revolucionario, en 1918 el general Cecilio García efectuó en la región el primer reparto de tierras a los campesinos. Las mayores extensiones de tierra en Huetamo estuvieron en poder de los Irigoyen Olace, Carmen Luviano,

Celerino Luviano y José Rentería Luviano. En 1927 la plaza de Huetamo fue tomada por los cristeros que encabezaban: Reyes, Mendoza, Vázquez y otros; el 4 de octubre de 1928 fue tomada por el también cristero coronel Simón Cortes quien con su gente cometió todo tipo de atropellos y asesinatos.



Durante la época colonial, Huetamo fue uno de los 21 partidos en que se encontraba constituida la intendencia de Valladolid de Michoacán.

El 10 de diciembre de 1831 Huetamo es elevado a la categoría de municipio; se integraba de las tenencias de Tiquicheo, Purechicho, San Lucas, Santiago, Cutzio, Zirándaro, San Agustín y San Jerónimo. En 1874 se le agregaron las tenencias de Mineral del Espíritu Santo y Aratichanguio.

Por decreto del 31 de marzo de 1859 se le agrega al nombre de la ciudad el apellido Núñez en memoria del general insurgente José Silverio Núñez.

Ya para inicios del siglo XX Huetamo tenía la categoría de Villa. Siendo Gobernador del Estado Dámaso Cárdenas, Huetamo es elevado a la categoría política de Ciudad (P.O. No. 40, Decreto No. 12, del 7 de diciembre de 1953).

4. ORGANIZACIÓN Y OBJETO SOCIAL

MISIÓN

Gobernar con base en la legitimidad de las autoridades, con responsabilidad social, que logre articular estrategias de gobernabilidad impulsadas en apego a los valores de eficiencia, honestidad y transparencia que encaminen a los ciudadanos y a las autoridades en el ejercicio responsable de los recursos públicos. Brindar bienestar a los sectores más vulnerables de la población para dotarlos de infraestructura en materia de salud, educación, vivienda y servicios básicos en el hogar.

VISIÓN

Ser el municipio líder en las decisiones que potencien los recursos de la Región Tierra Caliente de Michoacán, brindando a sus pobladores de herramientas básicas en educación, salud y empleo. Ser un municipio en donde se fomenten los valores de equidad, justicia y respeto entre todos los actores regionales. Salvaguardar la infraestructura social y sentar las bases para un mayor crecimiento en la cobertura de los indicadores de pobreza multidimensional.

VALORES

Igualdad, justicia, respeto, honestidad, transparencia, tolerancia, liderazgo, integridad, eficiencia. Solidaridad, colaboración, empatía.

5. BASES DE PREPARACIÓN DE LOS ESTADOS FINANCIEROS

- a) La preparación de los Estados Financieros que presenta el ayuntamiento de Huetamo es en cumplimiento a la Ley General de Contabilidad Gubernamental; el Órgano de coordinación para la armonización de la contabilidad gubernamental es el Consejo Nacional de



Armonización Contable (CONAC), el cual tiene por objeto la emisión de normas y lineamientos para la generación de información financiera que aplicaran a los entes públicos; Constitución Política para el Estado de Michoacán; Ley de Fiscalización Superior del Estado de Michoacán; Ley de Planeación Hacendaria, Presupuesto, Gasto Publico y Contabilidad Gubernamental del Estado de Michoacán; Ley Orgánica Municipal del Estado de Michoacán de Ocampo; Ley de Ingresos y el Presupuesto de Egresos del Municipio de Zitácuar.

- b) La normatividad aplicada para el reconocimiento, valuación y revelación de los diferentes rubros de la información financiera, así como las bases de medición utilizadas para la elaboración de los estados financieros es la emitida por el CONAC.
- c) Postulados básicos Sustancia Económica, Ente Público, Existencia Permanente, Revelación Suficiente, Importancia Relativa, Registro e Integración Presupuestaria, Consolidación de la Información Financiera, Devengo Contable, Valuación, Dualidad Económica y Consistencia.

6. POLITICAS DE CONTABILIDAD SIGNIFICATIVAS

A partir del 1 de enero del 2013 para dar cumplimiento a Ley General de Contabilidad Gubernamental y demás normatividad emitida por el Consejo Nacional de Armonización Contable (CONAC), se adquirió un Sistema de Contabilidad Armonizado, para la generación de la información contable y presupuestal, en apego a las disposiciones emitidas para tal efecto. Asimismo, dicho sistema está en constantes adecuaciones y modificaciones con el objeto de avanzar en la implementación de las disposiciones de la Ley en el proceso de armonización contable, y su nombre es Sistema de Contabilidad Gubernamental.

7. POSICION DE MONEDA EXTRANJERA Y PROTECCIÓN POR RIESGO CAMBIARIO

Dentro de este periodo no se realizaron movimientos con moneda extranjera.

8. REPORTE ANALÍTICO DEL ACTIVO

Este reporte muestra el comportamiento de los recursos que se recaudan dentro del Municipio, así como los recursos que se reciben de la Federación y el Estado.

9. FIDEICOMISOS, MANDATOS Y ANÁLOGOS

El municipio no cuenta con fideicomisos.

10. REPORTE DE LA RECAUDACIÓN

CRI	FUENTE DEL INGRESO	LEY DE INGRESOS ESTIMADA	MODIFICADO	DEVENGADO	RECAUDADO	% AVANCE DE RECAUDACION
-----	--------------------	--------------------------	------------	-----------	-----------	-------------------------



100 00	IMPUESTOS.	\$ 3,090,893.00	\$ -	\$ 2,629,525.36	\$ 2,629,525. 36	\$ 85.07
200 00	CUOTAS Y APORTACIONES DE SEGURIDAD SOCIAL.	\$ -	\$ -	\$ -	\$ -	\$ -
300 00	CONTRIBUCION ES DE MEJORAS.	\$ 360,411.00	\$ -	\$ -	\$ -	\$ -
400 00	DERECHOS	\$ 6,889,310.00	\$ -	\$ 4,929,883.38	\$ 4,929,883. 38	\$ 71.56
500 00	PRODUCTOS.	\$ 169,200.00	\$ -	\$ 2,164,215.51	\$ 2,164,215. 51	\$ 1,279.09
600 00	APROVECHAMI ENTOS.	\$ 5,603,961.00	\$ -	\$ 374,000.00	\$ 374,000.00	\$ 6.67
700 00	INGRESOS POR VENTA DE BIENES Y SERVICIOS.	\$ -	\$ -	\$ -	\$ -	\$ -
800 00	PARTICIPACION ES Y APORTACIONES	\$ 153,381,396.00	\$ -	\$ 75,088,991.02	\$ 75,088,991 .02	\$ 48.96
900 00	TRANSFERENCI AS, ASIGNACIONES , SUBSIDIOS Y OTRAS AYUDAS.	\$ -	\$ -	\$ 500,000.00	\$ 500,000.00	\$ -
000 00	INGRESOS DERIVADOS DE FINANCIAMIEN TOS.	\$ -	\$ -	\$ -	\$ -	\$ -
ZZZ ZZ	TOTALES	\$ 169,495,171.00	\$ -	\$ 85,686,615.27	\$ 85,686,615 .27	\$ 50.55

11. INFORMACIÓN SOBRE LA DEUDA Y EL REPORTE ANALÍTICO DE LA DEUDA

La deuda con la que cuenta el municipio pertenece a otros pasivos por un total de \$ 12'812,963.49

12. CALIFICACIONES OTORGADAS

No se obtuvieron calificaciones crediticias.

13. PROCESO DE MEJORA

Constantemente se asiste a cursos de capacitación relacionados con las normativas establecidas en materia financiera.



14. INFORMACIÓN POR SEGMENTOS

No aplica.

15. EVENTOS POSTERIORES AL CIERRE

No aplica

16. PARTES RELACIONADAS

No existen partes relacionadas que tengan influencia significativa sobre la toma de decisiones financieras y operativas.

17. RESPONSABILIDAD SOBRE LA PRESENTACIÓN RAZONABLE DE LA INFORMACIÓN CONTABLE

Los funcionarios que rubrican las presentes Notas a los Estados Financieros declaran "Bajo protesta de decir verdad que los estados financieros y sus notas son razonablemente correctos, y son responsabilidad del emisor".

ATENTAMENTE

Pofr. Gilberto Zarco Saucedo
Presidente municipal

C.p. Gerardo García Rojas
Tesorero municipal

